



LE N°1 DE LA PRESSE DÉCO

N° 123  
mai-juin  
2021  
3,95 €

# maison créative

DU BALCON ÉTROIT  
À LA VASTE TERRASSE  
Transformez vos précieux  
m<sup>2</sup> à ciel ouvert

**24** pages d'aménagements pour déjeuner,  
chiller, jardiner, travailler...

**SANS S'TRESS**

Nos conseils  
pour installer  
une cuisine  
en extérieur

Rapides à rénover,  
faciles à poser

*Spécial* AVANT-APRÈS

Mini-bassins & piscines hors sol

6 INTÉRIEURS  
OUVERTS  
en symbiose  
avec la nature

MARSEILLE/TOULON

LE MISTRAL DU RENOUVEAU SOUFFLE  
SUR UNE DÉCO BOHO-CHIC

uni  
médias

L 14498 - 123 - F: 3,95 € - RD



Nous sommes avec vous partout ! Et sur maisoncreative.com



*Et si on partait avec Magiline...*

RCS Troyes 439 450 933. Crédits photo : Piscines MAGILINE Fotolia

ORIGINE  
**FRANCE**<sup>®</sup>  
GARANTIE

BV Cert. 6010768

[www.magiline.fr](http://www.magiline.fr)

Magiline, le savoir-faire d'un créateur-fabricant de piscines personnalisées, le seul à bénéficier du label «Origine France Garantie», le concepteur de la piscine nouvelle génération **MAGIPRESTIGE** : intelligente, automatique, connectée, économique et écologique.

Finies les contraintes. Que du plaisir pour toute la famille avec les espaces Balnéo et nage sportive. Plus besoin de partir sous les tropiques. Et si on partait avec Magiline cet été ?

105 POINTS DE VENTE PARTOUT EN FRANCE - [WWW.MAGILINE.FR](http://WWW.MAGILINE.FR)

**Votre piscine...comme par Magie**

**...comme par Magiline**





© \_FINNTAGE



FARMOB © SEBASTIEN ERÔME



© MAISONS DU MONDE


## Pragmatiques et responsables

Ces derniers mois ont montré à quel point, des **mètres carrés à ciel ouvert** pouvaient s'avérer des biens précieux. D'un rebord de fenêtre à un mini-balcon, les premiers rayons du soleil effacent les jours sombres de vos petites mines et redessinent un sourire rêveur, la promesse d'une heure attendue où vous retrouverez une vie au grand air! **Aménagez**, bougez, **optimisez**, ambiancez vos espaces, choisissez un mobilier écoresponsable, **pratique et stylé** propice à la réflexion, à la sieste, au jardinage... Tous les prétextes sont bons, pourvu qu'ils vous permettent de laisser le temps vous filer entre les doigts.



**Sandrine de BRUYNE**  
Rédactrice en chef  
Directrice de la marque









# Du style ET DE LA DISCRÉTION

Cette maison, posée entre deux vallons, se fond dans la nature par la grâce de sa sobre couleur grise de béton banché\*. Seuls les connaisseurs ont repéré une des réalisations convoitées de Manuel Aires Mateus, l'un des architectes portugais les plus cotés du pays.

La maîtresse des lieux avait jeté son dévolu sur cette région, entre Melides et Comporta, bien avant que les médias ne la consacrent comme cap Ferret ou Saint-Tropez local. Son mari rêvait alors d'une demeure normande... Il fut pourtant le premier à se passionner pour l'aventure. Le terrain de 7 hectares a été acheté en 2012, un temps où Aires Mateus était encore accessible. Aujourd'hui, même les piscinistes accordent leurs rendez-vous avec autant de parcimonie qu'un chirurgien esthétique new-yorkais. Les propriétaires ont mené leur projet tambour battant, quitte à s'installer à Lisbonne pendant la durée des travaux. Début 2015, la construction achevée, ils peuvent enfin dormir dans leur nouveau paradis. La maison prend la forme d'un ensemble de bâtiments, comme en trouve à Bali ou dans l'Alentejo – région natale de l'architecte –, où l'habitat des pêcheurs se compose de plusieurs cabanes séparées. Réalisées dans ce même béton banché gris, tels des blocs monolithes, et sans autre ouverture que les portes, elles impriment une présence puissante et mystérieuse.

\*Un mur banché est une paroi verticale constituée de béton armé coulé entre deux éléments de coffrage verticaux appelés banches. Le béton banché est utilisé pour construire des murs de maison, d'immeuble et autres bâtiments, de piscine, etc., à la verticale. Il existe différents types de béton banché selon les banches de coffrage utilisées.

**La piscine de 18 mètres en résine anthracite avec deck en pin naturel non traité, épouse étroitement le terrain en contrebas, comme pour mieux se faire oublier, au milieu des graminées balancées par la brise.**



Le mobilier présente un mix judicieux de pièces contemporaines signées ultra-sobres et d'objets vintage tout simples, dénichés dans les brocantes locales. L'audace ultime venant d'une statue baroque de vierge, veillant sur cette maison contemplative.







**LA PROPRIÉTAIRE A AJOUTÉ SA TOUCHE PERSONNELLE, réchauffant l'espace sans le dénaturer.**

Sur le buffet portugais « Sacavém », du designer portugais José Espinho, sont placés une lampe Bela Silva, un vase allemand, la sculpture chien vintage RICE de Marta Mantero (Comporta).



**SOBRIÉTÉ ÉPURÉE dans toutes les pièces.**

Cuisine sur mesure dessinée par l'architecte, éclairée par une lampe suspension vintage dénichée à Lisbonne. Sur l'étagère, des pots noirs et carafes issus de l'artisanat portugais.



L'habitation principale est entourée de trois chambres d'amis pourvues de salles de bains, de 35 m<sup>2</sup> chacune, éparpillées au milieu des pins, des chênes-lièges et des amandiers. *« Nous souhaitons pouvoir recevoir nos proches, tout en préservant l'indépendance des invités »*, explique la maîtresse des lieux.



**Les ouvertures cadrent le paysage.**  
Une chaise dénichée dans  
une brocante à Lisbonne fait face  
à une console Area et au lit Ikea.



## Esthétique linéaire

La propriétaire a conçu elle-même les salles de bains en fonction de ses goûts. Celle-ci est habillée d'un marbre de Turquie. À côté, la douche italienne est traitée avec un sol en béton ciré et une peinture spéciale bain. Une simple niche en marbre blanc confère une note précieuse à la salle de bains immaculée des invités.

Le lavabo en porcelaine est simplement posé sur une étagère en bois. Corbeille blanche, Area; porte-serviette, Ara.



# # 3 ESSENTIELS d'une structure

LES MURS DES TERRASSES CADRENT LA VUE VERS L'OCÉAN... DES TOITS EN PENTE TOUT SIMPLES, DES JEUX D'OMBRE ET DE LUMIÈRE, AUTANT D'ÉLÉMENTS QUI CONSTITUENT UNE INVITATION À LA CONTEMPLATION.



**1** Dans le patio, des fauteuils en osier de Madère côtoient une banquette en bois d'eucalyptus conçue par un menuisier local. La table, réalisée avec un ancien pin parasol, côtoie un tabouret en métal (**Ara**) et des chaises Acapulco (**Area**).



**2** Telle une carte postale. On dîne sur une table en gros pin, créée par un charpentier local et dessinée par la maîtresse des lieux.

**3** La maison, dessinée par Aires Mateus, se fond discrètement dans le paysage. Elle est traitée en béton banché, un matériau marqué par les planches de bois qui le pressurisent et impriment leur marque. Le toit en jonc des rivières crée des jeux de lumière graphiques.





# 20,1°C

# & MA PLAYLIST & PRÉFÉRÉE

avec le radiateur ré-inventé

+



GULFSTREAM COMMUNICATION - RC Nantes B 389 788 993 - Shutterstock - Julie Anstau @ c'est la vie

LE MEILLEUR DU SAVOIR-FAIRE FRANÇAIS

Personnalisez votre confort avec l'une des options au choix du nouveau radiateur Equateur. En ce moment, profitez-en : 1 option offerte\*.



Diffuseur  
de parfum  
Scentys



Enceinte  
multiroom  
Cabasse



Pilotage à distance  
avec l'application  
Thermor Cozytouch

\* Pour l'achat de 3 radiateurs Equateur 4, entre le 1<sup>er</sup> octobre 2020 et le 31 décembre 2021 inclus. Détails de l'opération sur [www.thermor.fr](http://www.thermor.fr)

**Thermor**   
Chaleur connectée



## 4 Un regard sur...

### DES INTÉRIEURS AVEC MATÉRIAUX RÉCUP' AU CONFORT AFFIRMÉ

- 14 Bienvenue chez Florence.**  
De bric(olage) et de broc(ante)
- 26 Bienvenue chez Christo...**  
Dialogue ouvert entre passé  
& présent
- 34 Bienvenue chez Marion.**  
Couleurs bordelaises
- 42 Bienvenue chez Virginie...**  
Bohème chic en toute modestie

### DES AMÉNAGEMENTS EXTÉRIEURS QUI RIMENT AVEC L'EXTÉRIEUR


- 54 Une cuisine pour chaque  
espace.**  
Top modèles pour top chefs
- 62 La piscine petit format  
qu'il vous faut.**  
Mini-bassins, maxi-plaisir!
- 68 Avant-Après.**  
Piscine express

### S'AMÉNAGER UN BALCON OU UNE TERRASSE ULTRA-DÉCO

- 72 Bienvenue chez Christine...**  
Intégration naturelle
- 84 Nos conseils pour trouver  
le mobilier qui vous manque.**  
Créez votre bulle de bien-être
- 88 Avant-Après.**  
L'esprit méditerranéen  
dans toute sa splendeur
- 98 Nos conseils pour trouver  
le mobilier qui vous manque.**  
Confort maximal sur 5 m²!

### MODES DE VIE, TALENTS... VOUS ÊTES PLUTÔT TOULON OU MARSEILLE?

- 102 Bienvenue chez Julien.**  
Le néominimalisme d'une  
maison de pêcheur toulonnaise
- 112 La battle.**  
Port du Levant -  
Métropole du Sud
- 114 Bienvenue chez Claire...**  
La maison verte de deux  
paysagistes marseillais
- 122 Les bonnes idées à picorer  
dans un hôtel.**  
Infiniment bleu
- 126 Les bonnes idées à picorer  
dans un hôtel.**  
Un design 14 étoiles!
- 129 Carnet d'adresses**



Une partie de cette édition comprend, **pour les abonnés** : une lettre de bienvenue, une lettre de confirmation d'abonnement et une lettre nouvelle formule à *Maison Créative*. **Pour le kiosque** : un supplément qui ne peut être vendu séparément. Les abonnés peuvent l'obtenir gratuitement, dans la limite des stocks disponibles, en écrivant au service abonnements, en indiquant leurs coordonnées complètes et leur numéro d'abonné. Pour une partie de la diffusion, une lettre de fidélité.



# 19,6°C

## & MA SENTEUR PRÉFÉRÉE

avec le radiateur ré-inventé



GULFSTREAM COMMUNICATION - RC Nantes B 389 788 993 - Shutterstock - Julie Ansiau

LE MEILLEUR DU SAVOIR-FAIRE FRANÇAIS

Personnalisez votre confort avec l'une des options au choix du nouveau radiateur Equateur. En ce moment, profitez-en : 1 option offerte\*.



Diffuseur  
de parfum  
Scentys



Enceinte  
multiroom  
Cabasse



Pilotage à distance  
avec l'application  
Thermor Cozytouch

\* Pour l'achat de 3 radiateurs Equateur 4, entre le 1<sup>er</sup> octobre 2020 et le 31 décembre 2021 inclus. Détails de l'opération sur [www.thermor.fr](http://www.thermor.fr)

**Thermor**   
Chaleur connectée



## Des intérieurs avec matériaux récup' au confort affirmé

Bienvenue chez Florence



## De bric(olage) ET DE BROC(ANTE)

Située sur les hauteurs de l'Estaque, à Marseille, cette maison 1900 a trouvé un souffle nouveau sans perdre son âme, grâce à Florence, sa propriétaire. Une rénovation originale à l'accent chantant, entre esprit vintage et récup'.

PAR CHRISTINE PIROT-HEBRAS, PHOTOS: FÉLIX CRISTOGATIN







### Un coin de paradis

#### ESPRIT PLAGE DANS LE JARDIN

Avec ce pool house, Florence a voulu recréer une ambiance bord de mer pour prolonger la détente et le farniente entre amis. À la fois comptoir pour l'apéro, cuisine d'été et local technique pour la piscine, cette paillote reprend les codes empruntés aux cabanes de pêcheurs, entre les cordages, les flotteurs, les hélices de bateau et le bois flotté.





L'esprit récup' règne sur la paillotte-cuisine d'été, entre les volets et les tabourets de bar fabriqués en bois de palette et le bois flotté trouvé sur la plage, après une tempête.



## Des intérieurs avec matériaux récup' au confort affirmé

Bienvenue chez Florence

Une douce oisiveté flotte sur la terrasse.  
Une invitation à la détente dans  
une ambiance estivale aux accents du Sud.

Véritable îlot de tranquillité,  
le jardin de 600 m<sup>2</sup>, avec  
pamplemoussier, figuier,  
abricotier, olivier, néflier...,  
se prolonge par la terrasse  
et la piscine.





Dans la chambre, Florence est partie du portrait de cette femme ramené de Thaïlande pour donner le ton.

**La chambre à l'ambiance ethnique** est une invitation au voyage. Les matières et les teintes naturelles dominent, comme les suspensions en osier, la lampe nomade en cordage, la tête de lit en panneau OSB et la lampe réalisée par Florence à partir de bois flotté.



## Des intérieurs avec matériaux récup' au confort affirmé

Bienvenue chez Florence

« **J**e ne cherchais pas à acheter mais, travaillant dans l'immobilier, je regarde toujours les annonces... Dès la première visite, j'ai su que ce serait ma maison. » Difficile, en effet, de résister au cachet de l'entrée avec son sol d'origine en carreaux de ciment ! Conquise, Florence a gardé l'âme des lieux tout en mêlant vintage et récup'. Au rez-de-chaussée, la suppression des murs du couloir laisse place à une pièce de vie conviviale ouverte sur la cuisine et la salle à manger, où les travaux ont révélé de magnifiques tommettes. Des détails du passé que cette passionnée de brocante va compléter par des objets chinés, pour créer un univers différent dans chaque pièce. Et c'est aussi le cas dans les chambres, tantôt cosy, ethnique ou rétro. Pour les travaux, elle a fait appel à un site de troc : « J'ai accueilli des Anglais, des Italiens, des Brésiliens... gratuitement chez moi, en contrepartie, ils ont participé au chantier. Ce fut à la fois un échange culturel et un échange de bons procédés ! » Forte de cette expérience, Florence a décidé d'ouvrir ponctuellement sa maison à la location.



Dans l'une des chambres, le mur tapissé de cuir surpiqué bleu foncé crée une ambiance intimiste. La collection de miroirs habille le mur avec élégance dans un esprit boudoir. Miroir sorcière, Maisons du Monde.



Le mur en briques rouges apporte une touche industrielle au salon, complétée par la fresque murale signée de l'artiste et plasticien Gaëtan Marron. Une œuvre originale qui marque la pièce d'une empreinte poétique. Table basse, Roche Bobois; horloge chinée en brocante.





Matérialisé par le sol en carreaux de ciment, l'ancien couloir a laissé place à une immense pièce de vie ouverte sur la cuisine, le salon et la salle à manger.



Un vieux vélo en guise de comptoir trône dans la cuisine. Une idée originale pour délimiter l'espace de l'entrée.



Ouverte sur la pièce de vie, la cuisine au charme rétro a gardé son esprit d'origine grâce à son sol en tommettes anciennes, son piano de cuisson Simon et sa hotte aspirante.





La salle à manger alterne objets chinés et de récup'. Une collection de lampes de poche anciennes de tous les pays anime le mur; un lustre réalisé avec des bouteilles de bière trône au-dessus de la table.





### UPCYCLEZ, C'EST GAGNÉ!

Tendance forte du moment, l'upcycling consiste à valoriser les objets « qui ont fait leur temps » en leur donnant une seconde chance. Détournés de leur usage premier, ils se transforment en pièces uniques. C'est le cas sur la terrasse, où des palettes sur roulettes font office de table basse et des dames-jeannes se transforment en vase.



#### 1. Un mur tatoué

S'inspirant du street art, Florence a réalisé à la bombe, avec la technique du pochoir, un graff représentant des ailes d'ange. Une manière originale de décorer le mur extérieur en crépi.

#### 2. Des meubles rajeunis

Comment faire du neuf avec du vieux ? Repeint en blanc et garni de nouvelles housses en lin, le salon de jardin en rotin chiné en brocante a retrouvé une seconde jeunesse.

#### 3. Un carrelage « à l'italienne »

Voulant retrouver l'esprit de cette maison 1900 à l'extérieur, Florence a choisi de recouvrir la terrasse de carreaux de ciment hexagonaux venus d'Italie. Carrelage « Terra », **Marca Corona**.





## « Ma famille et mes meubles chinés sous haute protection »

Mariam et Elyes sont les heureux propriétaires d'une nouvelle maison ! Fan de meubles *vintage*, le couple a décoré son intérieur avec du mobilier de famille ancien. Afin de protéger tout ce qu'ils ont de plus précieux, ces jeunes parents ont opté pour un dispositif de télésurveillance proposé par le Crédit Agricole.

« Il y a six mois, mon mari a eu la chance de récupérer une ancienne armoire de son grand-père, importée en France à la fin des années 60. Elle est magnifique, autant que tous nos meubles et pièces rares chinés en brocante. C'est pour protéger ce meuble chargé d'histoire, mais aussi notre famille, que nous avons équipé la maison avec le système de télésurveillance Ma Protection

Maison proposé par le Crédit Agricole<sup>(1)</sup>. Nous avons eu le choix entre deux formules évolutives. Un technicien a réalisé rapidement l'installation avec des équipements discrets, intelligents et connectés. Nous avons même un détecteur d'incendie relié à un centre de télésurveillance. Je me sens rassurée, car je sais que je peux compter sur des opérateurs de télésurveillance basés en France. À nous la tranquillité ! »

### 1 Je participe à ma sécurité

Si vous recevez une notification d'alerte sur votre smartphone, vous pouvez accéder à la caméra pour visualiser l'intérieur de votre domicile. Si vous validez l'alerte, le centre de télésurveillance prend immédiatement le relais et contacte les autorités si nécessaire. **Formule initiale dès 19,90€/mois**

### 2 Je délègue ma sécurité

Les opérateurs de télésurveillance vérifient la nature du déclenchement en consultant le retour vidéo et en écoutant ce qu'il se passe chez vous. Ils alertent les pompiers, la gendarmerie ou la police si nécessaire. **Formule intégrale dès 29,90€/mois**

SOUSCRIRE  
FACILEMENT



Rendez-vous dans une agence Crédit Agricole pour choisir la formule qui vous convient et souscrire. Ensuite, un technicien se chargera de l'installation à votre domicile. Plus d'informations sur [www.credit-agricole.fr](http://www.credit-agricole.fr).

### Un système complet

La centrale d'alarme comprend une caméra haute définition, un haut-parleur avec micro, sirène et capteur de température intégrés. Elle est associée à des détecteurs de mouvement, d'ouverture et de fumée connectés.



(1) Dispositif de télésurveillance proposé par le Crédit Agricole agissant au nom et pour le compte de Nexecur Protection. Prestation exécutée par Nexecur Protection (contrat signé d'ordre et pour compte en agence bancaire, sur mandat confié par Nexecur Protection) SAS au capital de 12 547 360 euros. Siège social : 13, rue de Belle-Île - 72190 COULAINES. SIREN 799 869 342 RCS LE MANS. Autorisation d'exercer CNAPS AUT-072-2118-05-28-20190389180 « l'autorisation d'exercer ne confère aucune prérogative de puissance publique à l'entreprise ou aux personnes qui en bénéficient ». L'offre Ma Protection Maison n'est pas certifiée APSAD R81/R82/D32 pour les prestations d'installation.



Des intérieurs avec matériaux récup' au confort affirmé

Bienvenue chez Christo et Nico

© GREG COX / BUREAUX CO.ZAPAR. ADAPTATION: BULLE GARENNE.




# Dialogue ouvert

## ENTRE PASSÉ & PRÉSENT

Christo et Nico souhaitaient connecter l'intérieur à l'extérieur, les matériaux anciens à l'architecture contemporaine, la douceur de vivre à l'atmosphère bouillante du quartier... avec le jardin en guest-star.





La cheminée extérieure, sans aucun appareil, autorise des soirées loin du salon mais toujours au coin du feu. À sa gauche, une cuisine extérieure évite les allées et venues.



## Des intérieurs avec matériaux récup' au confort affirmé

Bienvenue chez Christo et Nico

Située à Parkhurst, une banlieue très animée de Johannesburg, cette maison s'inscrit dans un plan de construction massif du début des années 1950, permettant d'accueillir les militaires de retour de la Seconde Guerre mondiale. Des habitats modestes, qui ont donné un caractère distinctif à la région. La volonté du couple était de créer un pont entre le passé et le présent à travers une rénovation complète, totalement axée sur le jardin.

Les frontières se brouillent entre l'intérieur et l'extérieur grâce à des transitions intelligentes : grandes ouvertures, matériaux d'origine conservés indoor comme outdoor, duo chromatique noir et blanc omniprésent et signature graphique du salon à la terrasse. Et le jardin s'inscrit dans la continuité de la maison pour une connexion naturelle. « Nous voulions que ce lieu procure un sentiment de familiarité, tout en proposant quelque chose de nouveau », explique Christo. Mission accomplie !




Style vintage au bureau et végétaux à gogo, comme un clin d'œil au jardin verdoyant. Le parquet est d'origine, les meubles chinés.

**Matières brutes, finitions raffinées et lignes épurées, la combinaison gagnante de cette cuisine. La crédence, constituée de petits carreaux blancs aux jointures noires, fait écho au carrelage de la salle de bains et du jardin portager.**







L'intérieur se connecte à l'extérieur grâce  
aux briques blanches qui habillent les murs  
du salon, de l'ancien garage et du jardin.

Scandi-rétro et résolument masculin,  
le salon se compose uniquement de  
moblier surélevé – tout comme  
les meubles de cuisine. Une astuce pour  
apporter du souffle, de la fluidité et  
une illusion de profondeur à l'espace.



## Des intérieurs avec matériaux récup' au confort affirmé

Bienvenue chez Christo et Nico

Comme un tapis déroulé vers l'extérieur,  
les tomettes noires de la douche conduisent  
à une porte vitrée avec vue sur le jardin.

La salle de bains bicolore propose  
un mix'n'match parfaitement  
orchestré. Baignoire à pattes de  
lion, lavabos au look industriel et  
revêtements graphiques forment un  
quatuor chic et dynamique.





## Ar(h)ôme

### JARDIN COMESTIBLE

Dans le jardin, quelques coins intimistes, comme ce potager d'herbes aromatiques accessible depuis la cuisine. À quelques mètres, un four à pizza distille ses effluves gourmands. Un autre espace cosy a été aménagé côté rue : centré autour d'un brasero et très arboré, il permet de profiter de l'ambiance urbaine, les regards indiscrets en moins.

La végétation sauvage du jardin adoucit le style très graphique de cette maison. Ici, le toit végétalisé débord de succulentes.



## Des intérieurs avec matériaux récup' au confort affirmé

Bienvenue chez Christo et Nico

Le bassin est un passage obligé pour se rendre du salon au jardin. Une zone de transition à l'ambiance nippone et zen, forcément.

En face, l'entrée. Derrière, la terrasse principale et sa cheminée. Au milieu, un sas en verre en guise de vestibule. Grâce à ce fil invisible tendu entre la rue et le jardin, la maison se connecte à la ville d'une manière inhabituelle.



## Efficace

### LE GOÛT DE L'ÉPURE

La chambre arbore un look minimaliste qui apaise l'esprit. Comme un tableau, l'ouverture sur le jardin offre un spectacle permanent et une touche fraîcheur anti-austérité. Et pour brouiller les perspectives de ce petit espace, rien de plus efficace que le miroir : posé dans l'angle de la pièce, il offre un point de vue différent.

La présence du lit militaire n'a rien d'un hasard : s'il a été choisi pour sa légèreté et son esthétisme fonctionnel, il est également un clin d'œil à l'histoire de la maison.



# COULEURS bordelaises

Dans la région de Bordeaux, la maison de la décoratrice Marion Demarty joue avec ses volumes repensés et sa terrasse plein soleil, remet en scène la pierre blonde girondine et le bardage noir inspiré des cabanes de pêcheurs.

PAR MARIE-MAUD LEYRON. PHOTOS: CÉCILE PERRINET-LHERMITTE.

Une extension menée de main de maître par Stéphane, le mari de Marion. Les lames de terrasse sont en itauba, un bois exotique acheté chez **MBA Aquitaine**, qui ne demande aucun entretien particulier. Le bardage bois de la façade, inspirée des cabanes ostréicoles, est en douglas saturé noir.








## Des intérieurs avec matériaux récup' au confort affirmé

Bienvenue chez Marion

Un style balnéaire, une extension bardée de bois que borde une terrasse ensoleillée, une architecture sublimée par des couleurs fortes et des objets chinés : cette maison aux multiples facettes est aussi joyeuse que ceux qui l'habitent. Marion Demarty et son mari Stéphane vivent avec leurs deux enfants, Léo et Jeanne, dans cette longère qu'ils ont totalement transformée. « Pour ne garder que sa façade en pierres, imaginer une extension en bardage noir à la place de l'ancien hangar et une surélévation pour les chambres des enfants », explique Marion.

Il règne ici une impression d'espace, avec cette vaste pièce de vie baignée de lumière grâce à de grandes ouvertures inspirées des hôtels des Bardenas. Dedans comme dehors, Marion s'est chargée de la déco. Formée à l'architecture d'intérieur et à la décoration, elle a même créé sa marque d'accessoires, Maison Léojeanne, qui propose des petits meubles, lampes et objets réalisés sur mesure par des artisans marocains, qui se sentent bien outdoor.



Au centre de la maison, le bureau de Marion. Table basse marocaine en cèdre; papier peint « Banana Tree », Au fil des couleurs; escalier en métal dessiné par Stéphane et conçu par Créamétal, à Bordeaux.

La salle à manger, espace ouvert, a trouvé sa place dans la nouvelle extension, qui abrite aussi la cuisine. Table, Maisons du Monde; chaises Eames; bureau et chaise Marcel Breuer chinés sur Leboncoin; suspensions marocaines, Maison Léojeanne; peinture « Black Blue », Farrow & Ball.





Façon gravure florale du XVIII<sup>e</sup> siècle,  
la nature s'invite dans la maison avec  
ce papier peint hyper-déco.



Styles mêlés au salon, avec le papier peint  
« Chiavi Segrete », Fornasetti, pour Cole &  
Son; canapé et fauteuil, Ikea; coussins,  
Maison de Vacances; tapis boucherouite  
vintage, Maison Léojeanne; peinture « Castle  
Grey », Farrow & Ball; étagère, lampadaire et  
sellette, brocante des Quinconces, à  
Bordeaux.



Partout le décor et les matériaux choisis signent  
un joyeux style mix'n'match très coloré.

Pour son entrée, Marion  
a choisi le bleu foncé  
«Hague Blue», Farrow &  
Ball, et des carreaux de  
ciment dessinés par  
Petit Pan pour Carocim.  
Étagère et table  
de chevet chinées à  
la brocante des  
Quinconces; vase, Côté  
Table; suspension,  
Maison Léojeanne.






La chambre des parents, dont la fenêtre ouvre sur le jardin, est située au rez-de-chaussée, dans la longère d'origine. Papier peint Morris & Co. chez Étoffe; cheminée factice, Maisons du Monde, repeinte en vieux rose Farrow & Ball; lampe, AM.PM; linge de lit, Harmony Textile; plaid et coussins, Maison de Vacances.



Éloge de la paresse en plein soleil ou à l'ombre des voliges à claire-voie, sur cette terrasse qui multiplie les idées déco afin de vivre dehors toute la journée.

### UN PARFUM D'EXOTISME

Le deck de la piscine est réalisé en bois exotique itauba (**MBA Aquitaine**), une essence qui vieillit très bien, apporte une finition homogène et dégage un parfum très agréable. Bains de soleil en fibres de graminées alfa réalisés au Maroc, et coussins confectionnés à partir de couvertures berbères chinées, le tout **Maison Léojeanne**; parasol en raphia, **Castorama**.



### Sur un fond noir

La façade est recouverte d'un bardage en douglas saturé noir (déjà teinté dans la masse), comme un clin d'œil au bassin d'Arcachon voisin. Une teinte forte qui contraste avec la verdure des jardins, le liner des piscines, et met en valeur les volumes de l'architecture.



Pour reproduire cet effet sur votre terrasse, vous pouvez aussi peindre les façades, portes, fenêtres, abris de jardin en bois avec de la peinture noire très résistante aux intempéries. Ici, « Lasure haute protection », collection « Les Couleurs », teinte réglisse, finition satin, **V33**.





**OFFRE  
INÉDITE\***

19 MAI → 19 JUIN

# NOUVELLE COLLECTION

TENDANCE ARCHEA

archea

**DRESSINGS BIBLIOTHÈQUES RANGEMENTS**



**Ce que l'on trouve chez vous... c'est vous.**

Votre maison, votre appartement est un prolongement de votre personnalité, un concentré de ce que vous êtes, de ce que vous aimez et de ce qui construit votre quotidien. Aujourd'hui, nous le savons : aménager son intérieur,

c'est libérer son esprit, c'est organiser ses pensées, lutter contre le stress et redonner de l'espace à sa sérénité. Pour que votre intérieur ne trahisse jamais vos sensations, nous concevons, réalisons et installons vos aménagements sur mesure pour que vous retrouviez votre beauté intérieure.

*Archea s'occupe de tout, surtout de vous.*

**archea.fr**

\* -10% sur la Collection Tendances Archea, pour toute commande, en une seule fois, d'un aménagement d'une valeur minimale de 3500 €. TTC (hors frais de livraison, pose et éco-mobilier). Offre valable du 19/05/21 au 19/06/21, réservée aux particuliers et non cumulable avec une autre promotion en cours. Voir conditions dans votre magasin Archea participant à l'opération liste sur [www.archea.fr](http://www.archea.fr). TAO © DR - Visiolab - Photos non contractuelles.



# BOHÈME CHIC en toute modestie

Adieu Paris! Virginie, mari et enfant, se sont installés dans ce petit coin de Vendée, où une vieille bâtisse leur a ouvert ses portes.

Déjà bien restaurée, elle n'attendait que quelques travaux et touches déco pour afficher une belle simplicité, en osmose avec la nature environnante.





**Virginie a totalement accessoirisé cette salle à manger d'été de 20 m<sup>2</sup>. Orientée plein ouest, il y fait bon lors des chaudes journées estivales, et chacun peut y profiter des couchers de soleil sur le jardin.**



## Des aménagements extérieurs qui riment avec l'intérieur

Bienvenue chez Virginie et Olivier

### Cuisine en bois blond

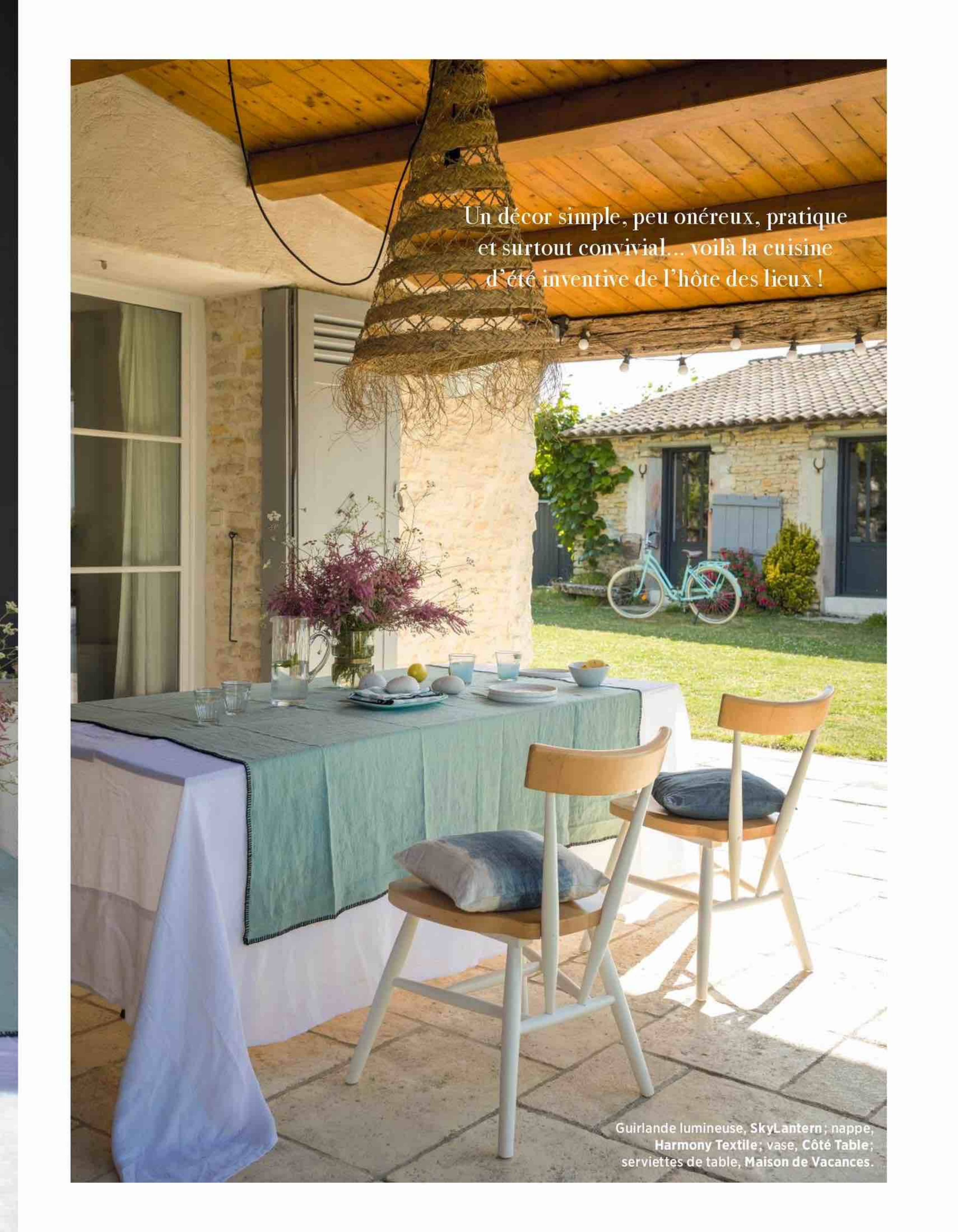
#### POUR UN ESPRIT NATURE

Pour réaliser les portes des placards, Virginie a choisi de larges planches en pin, tandis que le mur du fond a été peint avec une peinture satinée de ravalement (le tout, **Leroy Merlin**), pour contraster avec les murs de pierre calcaire. Suspension marocaine, chez **Kasbah Chic**, à La Rochelle.



**Poutres, pierres sèches du pays et sol en travertins: des matériaux naturels qui apportent toute l'élégance à ce coin d'extérieur.**





Un décor simple, peu onéreux, pratique  
et surtout convivial... voilà la cuisine  
d'été inventive de l'hôte des lieux !

Guirlande lumineuse, SkyLantern ; nappe,  
Harmony Textile ; vase, Côté Table ;  
serviettes de table, Maison de Vacances.



## Des aménagements extérieurs qui riment avec l'intérieur

Bienvenue chez Virginie et Olivier

Cela fait déjà quatre ans que Virginie Dupuis Zerbib – décoratrice et blogueuse déco –, son mari Olivier, et leur fille Daphné, ont posé leurs valises dans cette vieille bâtisse, au cœur du Marais poitevin. « *Nous n'étions jamais venus dans cette région, mais elle répondait à tous nos critères: proche de La Rochelle et de l'île de Ré, une nature préservée, un climat doux toute l'année...* », se souvient-elle.

La maison étant déjà restaurée, la jeune femme s'est concentrée sur l'ouverture de la pièce de vie et l'installation d'une cuisine, la création d'une verrière entre sa chambre et la salle de bains, le choix des couleurs, la pose de toutes les fenêtres en bois et de Velux® à l'étage, et enfin la création de son atelier dans les anciens box à chevaux. Dehors, Virginie a donné une allure bohème et très actuelle à la terrasse et à sa cuisine d'été existantes, grâce à quelques astuces déco : murs repeints en noir, portes de placards en pin brut, guirlandes lumineuses et abat-jour marocain. Des travaux qu'elle partage sur son compte Instagram (@1nouveaugard) !



**1. Murs blancs et teintes naturelles,** le décor du salon se veut simple. Canapé, **Maisons du Monde**; table basse et buffet, **La Redoute Intérieur**; tapis, **Décor Berbère**; guirlande, **Etsy**; rideaux, **LinenMe**.

**2. Une cloison abattue** et voilà la cuisine grande ouverte sur la salle à manger et le salon. Îlot central, **SoCoo'c**; hotte, **Ariston**; réfrigérateur, **Samsung**; vaisselier chiné repeint en « gris argent », **ID Paris**; affiche, **Kortkattellet**.





Deux cuisines simples et fonctionnelles mais aussi deux salles à manger, à choisir selon la météo.


Les espaces où se rassembler sont nombreux... Table BoConcept repeinte, plateau recouvert d'une lame adhésive, Gerflor; luminaire, Leroy Merlin; chaises, Cultfurniture; étagère, String Furniture; paniers, Les petites emplettes.




### Teintes solaires et matières douces

#### DES APLATS DE COULEUR POUR DESSINER L'ESPACE

Dans la suite parentale, Virginie mise sur la simplicité de teintes pastel avec, en guise de tête de lit, un bandeau gris «Brewster Grey», **Benjamin Moore**, qui souligne l'espace de nuit. Draps et taies, **Harmony Textile**; plaid et coussin vert, **Maison de vacances**; tapis, **Søstrene Grene**; fauteuil, **4murs**.







Une chambre d'enfant au décor  
résolument bohème qui pourra évoluer  
avec le temps.

Papier peint, Lilipinso; tapis et  
luminaire, Søstrene Grene; lit, File dans  
ta Chambre; tête de lit, Selency; linge  
de lit, AM.PM; coussins carreaux,  
Kasbah Chic, à La Rochelle; coussins  
blancs, Bouchara; jonc de mer, Saint  
Maclou; miroirs chinois sur Leboncoin.



Les anciens box à chevaux ont été transformés en un bel atelier, où fourmillent accessoires et objets chinés.







Cet atelier lumineux est l'antre de Virginie, qui lui sert à la fois de studio photo et d'espace où imaginer ses créations DIY. Placards en pin, Ikea; sol recouvert du stratifié « Chêne raboté gris », Quick-Step; murs enduits à la chaux, Leroy Merlin; buffet chiné peint en noir, gamme « Charme », ID Paris; chaises et suspension lumineuse, Cult Furniture; abat-jour en fibre végétale, Maisons du Monde.



## Des aménagements extérieurs qui riment avec l'intérieur

Bienvenue chez Virginie et Olivier

Grâce à ses murs en pierre calcaire et chaux, il fait bon vivre et travailler dans cette maison toute l'année, mais tout – et même plus ! – est prévu pour s'installer dehors dès que le temps le permet.

### LA VIE AU GRAND AIR

Côté rue, le jardin dispose également d'un coin de repas, tout proche de la cuisine intérieure. Mobilier, **Fermob** ; nappe, **Harmony Textile** ; petits coussins, **Merci**. La grande piscine, déjà là à leur arrivée, est la bienvenue en été. Un électrolyseur y transforme le sel en chlore naturel. Mobilier outdoor, **Lafuma**.



©@UNNOUVEAUREGARD



Le petit  
+  
Déco

**BELLE MISE EN LUMIÈRE.** Pour réaliser un décor estival qui invite au farniente, rien ne vaut des suspensions en matières naturelles, à multiplier pour un effet hyper-déco. Suspensions extérieures « Sisine » et « Bossa », **Newgarden**, led intégrée (500 lumen), chez **Leroy Merlin**. Lampes fournies avec une ampoule rechargeable, donc aucun besoin d'installation électrique. Autonomie de 6 à 20 heures.

### Poulailler chic !

Virginie et sa famille cultivent leur potager et ont même installé un poulailler (**OOGarden**).





# ewt

*Depuis 1965  
Votre allié en toute saison*

## Climatisation, Ventilation. Venez découvrir tous nos produits





**Des aménagements extérieurs qui riment avec l'intérieur**

Une cuisine pour chaque espace

# Top modèles POUR TOP CHEFS

La cuisine d'extérieur sort le grand jeu pour s'installer à l'année sur les balcons, terrasses et jardins des adeptes des repas au grand air. À la campagne, en bord de mer ou en ville, découvrez comment aménager un espace pratique et durable.

## SUR MESURE

Cette cuisine modulable en Inox brossé, composée d'un évier, d'un brûleur à gaz et d'un grill à charbon posés sur une base coordonnée, peut être personnalisée avec de nombreux autres éléments, comme un tiroir ou une planche à découper en bois. Environ 10 000 € la composition. **Röshults**

PAR CÉLINE DE ALMEIDA PHOTOS : DR SAUF MENTION CONTRAIRE







# À la campagne

## Un modèle fixe

### ADAPTÉ À TOUTES LES SAISONS

Utilisées tout au long de l'année, les cuisines d'extérieur des résidences secondaires privilégieront plutôt les **aménagements durables et faits maison**. Fabriquées entre amis ou en famille, à la faveur d'un week-end prolongé, ces installations en bois ou béton cellulaire demandent en outre un budget très réduit. Autre possibilité, **choisir des meubles outdoor modulables**, équipés d'appareils de cuisson gaz, installés à l'abri des intempéries... Côté look, deux options: jouer la carte des matériaux à patine dans un esprit rustique ou, au contraire, oser le mélange des genres avec un modèle contemporain, en métal et matériaux composites.



### TOUTE ÉQUIPÉE

#### En version modulable

Une fois assemblés, ces modules en acier noir et gris, surmontés d'éléments de cuisson – grill encastrable, plancha... –, forment une cuisine complète. 2794 € l'ensemble, **Forge d'Adour**



### UNE CUISINE D'APPOINT

#### En version DIY

Cet espace plancha, fabriqué à partir de planches de bois autoclave et de tasseaux de différentes épaisseurs, peints en noir ou en vert kaki, a été réalisé en seulement une journée ! **Laurence du Tilly**

“75 % des Français ont fait des grillades ou cuisiné en extérieur au barbecue ou à la plancha en 2020.”

(Source : étude BVA/Weber, janvier 2021)



## GRILLADES AU FEU DE BOIS Pour les carnivores

Trois types de cuisson possibles – grille, pierre ollaire et tournebroche –, pour ce foyer à bûches en béton de ciment à peindre, assorti d'un plan de travail en Marmotech poli finition granit gris. « Trinidad », 4 260 €, Palazzetti



## 3 POINTS À ANTICIPER AVANT D'AMÉNAGER SA CUISINE DE CAMPAGNE

### 1. L'emplacement

Tenez compte de l'orientation des vents dominants pour éviter que la fumée – et les odeurs! – se rabatte sur votre maison ou gêne vos voisins. Attention également à la proximité immédiate avec de la végétation afin de limiter les risques d'incendie.

### 2. Les raccordements

Pour simplifier les raccordements en eau et en électricité, installez plutôt votre cuisine à proximité de la maison. Vous pouvez aussi connecter votre meuble à un tuyau d'arrosage pour bénéficier de l'eau courante, et choisir des appareils au gaz.

### 3. Le stockage

Si vous optez pour un mode de cuisson traditionnel, au feu de bois, prévoyez un endroit à l'abri de l'humidité pour stocker les bûches, comme un cabanon. À noter, certains meubles de cuisine outdoor intègrent des compartiments de rangement pour limiter les allers-retours.

## UN PLAN BAR CHIC Pour les fêtards

Ce comptoir minimaliste en métal, surmonté d'une vasque en céramique en guise de seau à glace, permet de préparer des apéritifs en extérieur sans déplacements inutiles vers la cuisine.




© GREG COX / BUREAUX.CO.ZA



## Des aménagements extérieurs qui riment avec l'intérieur

Une cuisine pour chaque espace



### UN ÎLOT MULTIFONCTION Tout-en-un

Un agencement malin pour cet ensemble en acier inoxydable, composé d'un meuble évier, d'un barbecue à charbon avec thermomètre intégré au couvercle et d'éléments de rangement. « Grillskär », 894 € l'ensemble, Ikea

## En bord de mer

### Un espace modulable

#### POUR VIVRE À L'EXTÉRIEUR

Les maisons de bord de mer, synonymes de vie en plein air dès les premiers rayons du soleil, sont les candidates idéales pour bénéficier d'une cuisine d'été digne des aménagements intérieurs. La solution ? **Misez sur des solutions techniques, composées de différents modules à assembler** selon vos besoins et vos envies : évier, cuisson, plan de travail, rangements et même réfrigération pour les plus élaborées. **Des compositions pérennes, sculptées dans des matériaux résistant aux intempéries** et à l'usure du temps, comme certaines essences de bois, le béton ou l'acier inoxydable.



### UN PLAN MODULABLE Gain d'espace

Ce concept de mobilier d'extérieur en béton, indestructible et personnalisable, se dessine en ligne pour un aménagement sur mesure. En option : évier, fumoir en céramique, barbecue africain et étagères en bois. À partir de 1308 €, WWO



PLUS DE CUISINES  
EXTÉRIEURES SUR  
MAISONCREATIVE.COM





## CONTEM- PORAIN All inclusive

Cuisine outdoor en acier et pierre naturelle, avec espaces de lavage et de réfrigération, et table coordonnée. Prix sur demande, **Modulnova**

## DESIGN Japandi

Matériaux haut de gamme et pérennes – Corian, aluminium, teck huilé et acier inoxydable – pour ce modèle avec évier, Teppanyaki et grill. « Adapt », prix sur demande, **Viteo**



## 3 POINTS A ANTICIPER AVANT D'AMÉNAGER SA CUISINE DE BORD DE MER

### 1. Des matériaux résistants

Pour protéger votre cuisine de l'air marin, humide et chargé en sel, choisissez plutôt des surfaces réputées pour leur résistance à la corrosion, telles que l'acier inoxydable, un matériau solide, hygiénique, résistant à la rouille et facile à entretenir, ou le bois de classe 4.

### 2. S'abriter du soleil

Selon la configuration de votre maison, l'emplacement de votre cuisine et votre budget, vous avez le choix entre différentes solutions : une voile d'ombrage, un store banne, une tonnelle ou une pergola.

### 3. Se protéger du vent

À mi-chemin entre store banne et véranda, la pergola bioclimatique permet de profiter de son espace extérieur en toute saison grâce à ses lames orientables placées sur le toit et, en option, sur les côtés, qui protègent des intempéries en position fermée.



© CROCE & WIR



## Des aménagements extérieurs qui riment avec l'intérieur

Une cuisine pour chaque espace

# En ville

## Une solution

### NOMADE ET COMPACTE

Envie d'aménager un coin cuisine sur votre balcon ou votre terrasse? Lorsque l'espace est restreint, optez plutôt sur **des solutions amovibles, comme les dessertes sur roulettes**, sur lesquelles vous pourrez installer tout votre nécessaire: barbecue compact, ustensiles de cuisine et assaisonnement. Autre possibilité, choisissez **un appareil nomade, à clipser sur la rambarde du balcon**. Enfin, pour les plus exigeants, il existe des solutions compactes, équipées d'appareils de cuisson très performants.



### DESSERTES DELUXE

« **TOMBOY DUO** », cuisine nomade en acier inoxydable brossé et teck, planche à découper latérale, 5 232 €. **Indu+**



**PLANCHA EN FONTE ÉMAILLÉE** 2 zones de chauffe, et table de cuisson gaz 2 feux, 5 580 € l'ensemble. **Open'Cook**



**PLURIELLE.** Sur ce balcon, une grande table en bambou sert à la fois de cuisine extérieure pour le barbecue à gaz en acier inoxydable et de table à repoter. « **Box** », design The Tools, 799 €, **Eva Solo** chez **Made in design**



**À ROULETTES.** Ce système modulaire en Inox et acacia a été conçu pour transformer le mytique fumoir en céramique made in USA en cuisine à part entière. À partir de 4 590 € avec le modèle médium, **Big Green Egg**



# Nos solutions pour embellir durablement vos terrasses et plages de piscines !



## DEKS OLJE D.1<sup>®</sup> ★ (1) SATURATEUR "QUALITÉ MARINE"

- PROTECTION TRANSPARENTE INCOLORE MATE
- SPÉCIAL BOIS DUR : TECK, IPÉ, BANGKIRAI, MOVINGUI, ACAJOU...



## AQUADECKS<sup>®</sup> ★ (1) SATURATEUR MAT

- PROTECTION UV RENFORCÉE LONGUE TENUE
- TOUS BOIS - DIRECT SUR BOIS NEUFS



## ANTI GLISS<sup>®</sup> ★ (1) PROTECTION ANTIDÉRAPANTE

- CONTIENT DES MICROBILLES ANTIDÉRAPANTES
- MAINTENANCE AISÉE ET RAPIDE



Made in France



Efficacité prouvée  
depuis 1933



Innovation  
permanente



Plébiscitées par les professionnels et les passionnés depuis 100 ans, les solutions OWATROL<sup>®</sup> protègent et embellissent durablement la vie des matériaux et des supports, en bois ou métal.

CHOISIR OWATROL<sup>®</sup>, C'EST LA CERTITUDE D'UNE HISTOIRE QUI DURE  
[owatrol.com](http://owatrol.com)

**OWATROL<sup>®</sup>**  
TRAVERSER LE TEMPS



# MINI-BASSINS, maxi-plaisir!

Rapides à installer, écologiques et esthétiques, les piscines de moins de 10 m<sup>2</sup> ont la cote. De forme libre ou géométrique, ces modèles sur mesure s'adaptent à toutes les contraintes de terrain, en ville, à la mer et même à la montagne.

**Angles droits.** Un jeu de matériaux et de lignes particulièrement réussi pour cette piscine de 5 x 5 mètres à fond plat, en PVC armé gris foncé, enveloppée d'une vaste terrasse en bois et agrémentée d'une banquette en béton enduit. Environ 120 000 € l'ensemble, **Morvant&Moigeon**





**Brut de décoffrage.** Le liner en PVC armé répond à des margelles en granit gris et à une terrasse en pin autoclave avec veinage apparent (voir « Avant-Après » p. 68).

© THOMAS DÉRON

## COTÉ DÉCO

Fibres naturelles et imprimés végétaux, déclinés dans des coloris frais et vitaminés, s'accordent à merveille avec la minéralité de ce mini-bassin.

1

### #lumineuse

« Boende », lanterne sur pied en bambou et verre, à multiplier au bord de la piscine. H. 73 cm, 89 €, **Côté Table**



2

### #jungle

« Maracas », coussin en lin déhoussable orné de plantes herbacées. 40 x 40 cm, 66 €, **Little Cabari** chez **Etoffe.com**



3

### #icone

« New Brighton », fauteuil de jardin en rotin naturel et métal façon Acapulco. 82 x 70 x 69 cm, 54,90 €, **4Murs**





## Des aménagements extérieurs qui riment avec l'intérieur

La piscine petit format qu'il vous faut...

### COTÉ PRATIQUE

Réalisées sur mesure, grâce à une coque en polyester, une structure en béton ou un kit à assembler en métal, les mini-piscines s'adaptent à toutes les configurations.



ARCHITECTE: MATTHIEU CORNIER © STÉPHANE BÉRDIN STB STUDIO


**Avec vue.** Construite sur un rooftop, au 5<sup>e</sup> étage d'un immeuble en plein centre-ville, cette piscine en béton armé de 8 m<sup>2</sup> est habillée d'un enduit gris, en accord avec le cadre urbain.  
**Carré Bleu Côté Jardin**, à Montagny (Rhône)



**À l'abri.** Cette mini-piscine citadine est équipée d'un système de filtration bio et connecté à base de calcaire, garanti sans produits chimiques et économe en énergie. « Urban Pool », à partir de 17 000 €, **BioPoolTech**

**Trait d'union.** Rehaussée pour être visible depuis la maison ainsi que la pool house, cette piscine en béton, dotée d'un espace spa, est entourée d'herbes hautes pour mieux s'intégrer dans la nature environnante.

**Elizabeth Baird**  
**Architecture & Design**



© ANDREA CALO





### + Écolo

Durables par nature, les mini-piscines utilisent peu de matériaux de construction pour un bilan carbone réduit. Économiques, elles permettent de privilégier des solutions respectueuses de l'environnement, comme des PAC ou des systèmes de filtration connectés. Enfin, leur format réduit assure des économies d'énergie au quotidien en matière d'eau, de chauffage et d'entretien.

**Face à la mer.** Une superficie totale de 10 m<sup>2</sup> pour ce bassin hors sol, composé d'une structure en aluminium double peau posée sur une dalle béton. Mention spéciale pour le liner vert argile qui rappelle l'océan, en contrebas. À partir de 8147 €, **Piscinelle**



## Des aménagements extérieurs qui riment avec l'intérieur

La piscine petit format qu'il vous faut...

### COTÉ ADMINISTRATIF

Une piscine de moins de 10 m<sup>2</sup> ne nécessite pas de déclaration préalable et n'a pas d'impact sur la taxe foncière. En outre, elle peut être construite en un temps record !


#### + Rapide

Fabriquée à partir de structures préfabriquées ou coulée dans des bacs à bancher, une mini-piscine peut être mise en eau en seulement quelques semaines, à condition de trouver des professionnels disponibles ou de faire une partie des travaux soi-même. Attention néanmoins aux points sensibles, comme la dalle béton, le principe de pression ou l'étanchéité du liner.



© FRED PIEAU

**All inclusive.** Cette piscine rectangulaire de 5 x 3 mètres, équipée d'un escalier d'angle et d'une banquette immergée, ainsi que d'un volet automatique hors sol, se prolonge par une mini-terrasse en ipé, agrémentée de deux bains de soleil. Prix sur demande, **Desjoyaux**



**Less is more.** Placé le long du mur pour une perte d'espace minimum, ce bassin en béton armé, assorti au mur mitoyen, bénéficie d'un équipement dernier cri: filtration à verre, pompe à chaleur, volet immergé et projecteur à led. Environ 50000 €, **L'Esprit piscine**

© FRED PIEAU POUR WUNDER ARCHITECTES



### + *De plaisir*

La mini-piscine est le terrain de jeu idéal pour les amateurs de beaux matériaux, mais également d'appareils dernière génération, tels que les équipements de chauffage, de filtration et traitement de l'eau, dont le coût est déterminé par le volume d'eau du bassin. Escaliers, banquettes, nage à contre-courant et éclairage led sont également fortement recommandés.

**À la montagne.** Cette piscine de forme libre en gunite – du béton armé projeté – est habillée d'un enduit minéral à base de cristaux de quartz et de margelles en pierre de Barcelone grise, en parfaite harmonie avec le paysage alentour. Prix sur demande, **Diffazur Piscines**



### AVANT-APRÈS

# Piscine express

Bricoleur chevronné et autodidacte passionné, Julien décide, en avril dernier, d'installer une piscine dans sa maison de campagne, située dans la région de Fontainebleau. Après avoir écumé les forums et visionné des heures de vidéos sur YouTube, il opte pour un bassin en béton de moins de 10 m<sup>2</sup>, ne nécessitant pas de déclaration préalable auprès de la mairie. Un projet simple mais efficace, qu'il a piloté de A à Z pour mieux maîtriser son budget.

#### AVANT



**MINI-PISCINE, BUDGET RÉDUIT.** Non content de construire sa piscine en un temps record, Julien est parvenu à réduire son budget de 40 000 € à 25 000 €. Son secret ? S'improviser maître d'œuvre, déléguer le gros œuvre à des professionnels et réaliser un maximum de travaux de décoration par ses propres moyens.

#### APRÈS



PAR CÉLINE DE ALMEIDA. PHOTOS : THOMAS DÉRON.

**SHOPPING.** Cache-pot bambou et métal, 42,99 €, pouf fibre végétale « Isidore », 54,99 €, lanterne bambou et verre « Belem », 39,99 €, Maisons du Monde ; bains de soleil « Belize », 99 €, Castorama ; chilienne et coussins, 129,90 € et 64,90 €, Pôdevache ; chilienne en coton égyptien « Maui », 98 €, Habitat.



*“Je me suis lancé le défi de construire  
une piscine en un mois et demi, épaulé  
par un entrepreneur pour le gros  
œuvre et secondé par un pisciniste  
pour la mise en œuvre.” Julien*





## Des aménagements extérieurs qui riment avec l'intérieur

Et si vous la construisiez vous-même ?

Réalisés par des professionnels de confiance – l'Entreprise 3-4-5 et Theveny Piscines –, les travaux de gros œuvre ont été menés selon les plans du propriétaire.



### Ce qu'il vous faut

#### LES 4 ÉTAPES CRUCIALES

##### 1. Le trou creusé

correspond aux dimensions de la piscine, auxquelles Julien a ajouté la hauteur de la plage et l'espace nécessaire pour les éléments techniques.

##### 2. Plus de 20 tonnes


de terre et de pierres ont été extraites du jardin, puis déposées en déchèterie.

##### 3. La dalle en béton

armé de 20 centimètres d'épaisseur a été coulée par le pisciniste afin de bénéficier de sa garantie décennale.

##### 4. Afin de limiter

le temps de séchage, le béton est coulé dans des bacs à bancher en polypropylène, assemblés sur place.



#### APRÈS LE SENS DE L'ORGANISATION

Le maître d'œuvre doit coordonner les différents prestataires, l'installation des arrivées d'eau et d'électricité, indispensables pour le chauffage, la filtration et l'éclairage autour de la piscine.




PENDANT

**SHOPPING.** Bornes lumineuses « Cabar », 64,90 € pièce, Leroy Merlin; pouf 100 % acrylique « Nature urbaine », 129 €, Le Jacquard Français; carafe en verre martelé et raphia « Rafia », 24,99 €, et gobelet en verre bullé bleu « Mont », 23,99 €, Maisons du Monde; tabouret en rotin et Rilsan, 300 €, Philippe Model.



En optant pour une piscine sur mesure, mais de petite taille, Julien a pu s'offrir des matériaux haut de gamme et des finitions de qualité, du liner aux margelles, en passant par la plage.



### UN JEU DE CONSTRUCTION


L'orientation des lames en bois a été choisie de façon à optimiser leur découpe et à faire des économies sur le budget de la terrasse.

**WATERPROOF.** La terrasse en pin, posée sur une dalle en béton, est soutenue par des lambourdes en composite. Un matériau durable qui assure la pérennité de cette partie de la piscine immergée en permanence.



### APRÈS UN LOOK MINÉRAL ÉTUDIÉ

Le liner en PCV armé, soudé bord à bord pour une finition impeccable, répond à des margelles en granit (**La margelle en pierre**). Les joints gris clair se marient parfaitement avec la couleur de la pierre.



**HOT TECHNOLOGIE.** Pompe à chaleur connectée Bluetooth « Micro », spécialement conçue pour les petits bassins, enveloppe galvanisée, haute résistance anti-UV et anti-corrosion. 2,5 kW ou 3,5 kW, 529 € et 595 €, Hayward



**BIG BROTHER.** Le système de traitement par électrolyse de sel « Automatic SALT » contrôle et régule en continu le pH et le niveau de désinfectant, ainsi que le taux de sel et la température de l'eau. À partir de 2 449 €, Bayrol



# Intégration NATURELLE

Ouverte sur un jardin japonisant, cette maison d'architecte profite d'un environnement exceptionnel. La décoratrice d'intérieur Julie Chatelain a choisi d'y associer esthétique et fonctionnel.







Bordée par un étang, la maison jouit d'une immersion en pleine nature. Une vue exceptionnelle dont profitent famille et amis depuis la terrasse ombragée. Sur la table, vaisselle, chez Murmurs, à Bordeaux.




Avec ses roches, ses végétaux et ses arbres taillés, le jardin est une invitation au voyage au pays du Soleil-Levant.

Le jardin épouse parfaitement l'architecture géométrique de la maison. Bardées de bois brûlé, les façades noires contribuent à l'ambiance nippone. Un équilibre parfait règne entre les espaces verts minutieusement travaillés et l'habitation.



*“Nous sommes conscients de la chance  
que nous avons d’habiter cette maison.  
Idéalement placée, nous profitons  
de la nature environnante,  
observons les oiseaux...” Christine*



**La terrasse participe au cadre enchanteur.**  
Avec son caractère authentique, le bois  
naturel s'intègre parfaitement à  
l'architecture contemporaine et à la nature  
environnante. Coussins, Madura.



## S'aménager un balcon ou une terrasse ultra-déco

Bienvenue chez Christine et Francis

La frontière entre intérieur et extérieur est ténue... Conçue par Why architecture, la maison de Christine et Francis, surélevée sur pilotis pour préserver la biodiversité et optimiser la vue, est en prise directe avec la nature, offrant un panorama sur un cadre unique, aux portes de Bordeaux. Aidés d'un ami paysagiste, les propriétaires ont imaginé un jardin d'inspiration japonaise ; les façades bardées de bois brûlé se fondant parfaitement dans cette ambiance zen, que l'on retrouve à l'intérieur. En charge du projet décoratif global, Julie Chatelain explique : « Bénéficiant de larges ouvertures vitrées, la maison devait être dans la continuité de la nature environnante. C'est pourquoi j'ai opté pour une palette de couleurs déclinant différentes nuances de vert, associée au bois. » Des panneaux muraux en mosaïque de chêne habillent ainsi les portes du placard de l'entrée et l'intérieur du meuble TV. Quant au cube de verre central renfermant la cuisine, il permet d'apprécier la vue sur le lac depuis l'entrée. Une perspective renforcée par les luminaires tout en légèreté côté salon et salle à manger..



✱ **La bonne idée.** Les baies vitrées toute hauteur permettent de profiter de l'extérieur. La terrasse couverte en bois prolonge le salon, en offrant une protection optimale du soleil.

Qui n'aimerait pas cuisiner face à une telle vue ? Entourée de parois vitrées, la cuisine profite de la lumière et de la perspective sur l'extérieur. Un décor naturel qui inspire la maîtresse de maison. Plateau, boutique Murmurs.







La salle à manger répond à l'ambiance japonisante du jardin par des teintes claires et un décor minimaliste. Sur la table au plateau en bois massif, **Blunt**, vases, boutique **Murmürs**. Suspension, **Forestier** chez **Nedgis**.



## S'aménager un balcon ou une terrasse ultra-déco

Bienvenue chez Christine et Francis



Dans le salon, Julie a imaginé et dessiné le meuble TV et la banquette intégrée. Les teintes naturelles dominent, ponctuées de touches vert d'eau et bleu canard. Suspension, Céline Wright chez Nedgis; poufs velours bleu, Alinea; coussins Madura et Bouchara.



Cernée d'un cube de verre, la cuisine  
offre un jeu de transparence et de  
perspective au milieu de la pièce de vie.



À la fois sobre et fonctionnelle, la cuisine  
monochrome s'intègre parfaitement entre  
la salle à manger et le salon. La mini-  
crédence permet de prolonger le regard  
jusqu'au jardin. Cuisine, **Schmidt**;  
suspension, **Alinea**.



Nuances de vert sauge et bois brut  
sur fond blanc, pour une chambre  
parentale tout en douceur.



Le mur vert de la tête de lit et le motif  
de cerisiers en fleurs des coussins  
insufflent un vent d'exotisme. Parure de  
lit « Carlina » et coussins « Hanami »,  
**Madura** ; suspension, **Ingo Maurer** ;  
miroir et boîtes en perle, boutique  
**Murmurs** ; tableau peint par Christine.



La salle de bains réinterprète les choix  
esthétiques de la chambre, le bois  
blond lui conférant  
une chaleur bienvenue.




La nature se prolonge dans la salle de bains  
entre les murs verts et les plantes. Suspensions,  
Leroy Merlin; miroirs, AM.PM; tables gigognes,  
Côté Table; boîtes en perle, boutique Murmurs;  
suspensions végétales, Zôdio.



Christine et Francis ont baptisé leur havre de quiétude aux portes de Bordeaux « Heiwa », qui signifie « paix » ou « harmonie » en japonais.

### ZEN ATTITUDE

Emprunté à la technique ancestrale japonaise shou-sugi-ban ou yakisugi, le bois brûlé est à la fois esthétique et plus résistant qu'un bardage classique. Véritable écrin végétal, le jardin est l'expression d'une perfection minutieuse : aucun élément n'est laissé au hasard. Arbres taillés et plantations alternent avec un monde minéral fait de galets, rochers et pierres plates.



### Le bois sous toutes ses formes

En écho aux façades et à la terrasse, des claustras sur mesure en bois marquent la séparation entre le jardin et la piscine. Reliés par une tonnelle, ils s'intègrent parfaitement au cadre de verdure.



le petit  
+  
Déco

**COURBES ET DÉLIÉS.** Élément incontournable de l'habitat japonais traditionnel, le claustra en bois filtre les vues et sépare les espaces. Kit Kurly propose une alternative aux cloisons ajourées droites avec le claustra courbe, l'occasion de créer de beaux arrondis naturels à l'intérieur comme à l'extérieur.







IMMOBILIER

# BELLE RENCONTRE



**LIAM**  
cycliste  
en herbe

&

**SON  
T3** AVEC JARDIN  
ARBORÉ



LES JARDINS DE VERCHANT - CASTELNAU-LE-LEZ (34)

Accédants à la propriété, locataires ou investisseurs, Crédit Agricole Immobilier conseille ses clients à chaque étape de leur projet immobilier.

Nos programmes immobiliers neufs dans votre région sur

**ca-immobilier.fr**



# Créez votre bulle DE BIEN-ÊTRE

Avec des tonalités chaudes et estivales, aussi féminines que design, transposez vos envies de voyages sur vos espaces extérieurs. Mille possibilités s'offrent à vous : s'attabler, s'éclairer, se reposer et même jardiner. À vous les grandes tablées ou les coins en toute intimité très stylés.



**FIDÈLE À SON STYLE** Combinant des lignes d'inspiration Bauhaus à des textiles faisant la part belle au chic à la française, la collection « Ancône », avec sa table à allonge, signe l'innovation du créateur et fabricant français depuis 1954. Les tubes blanc kaolin soulignent la silhouette des produits habillés de toile aux inspirations minérales argile et ocre. Fauteuils « Ancône » et tapis « Melya », Lafuma

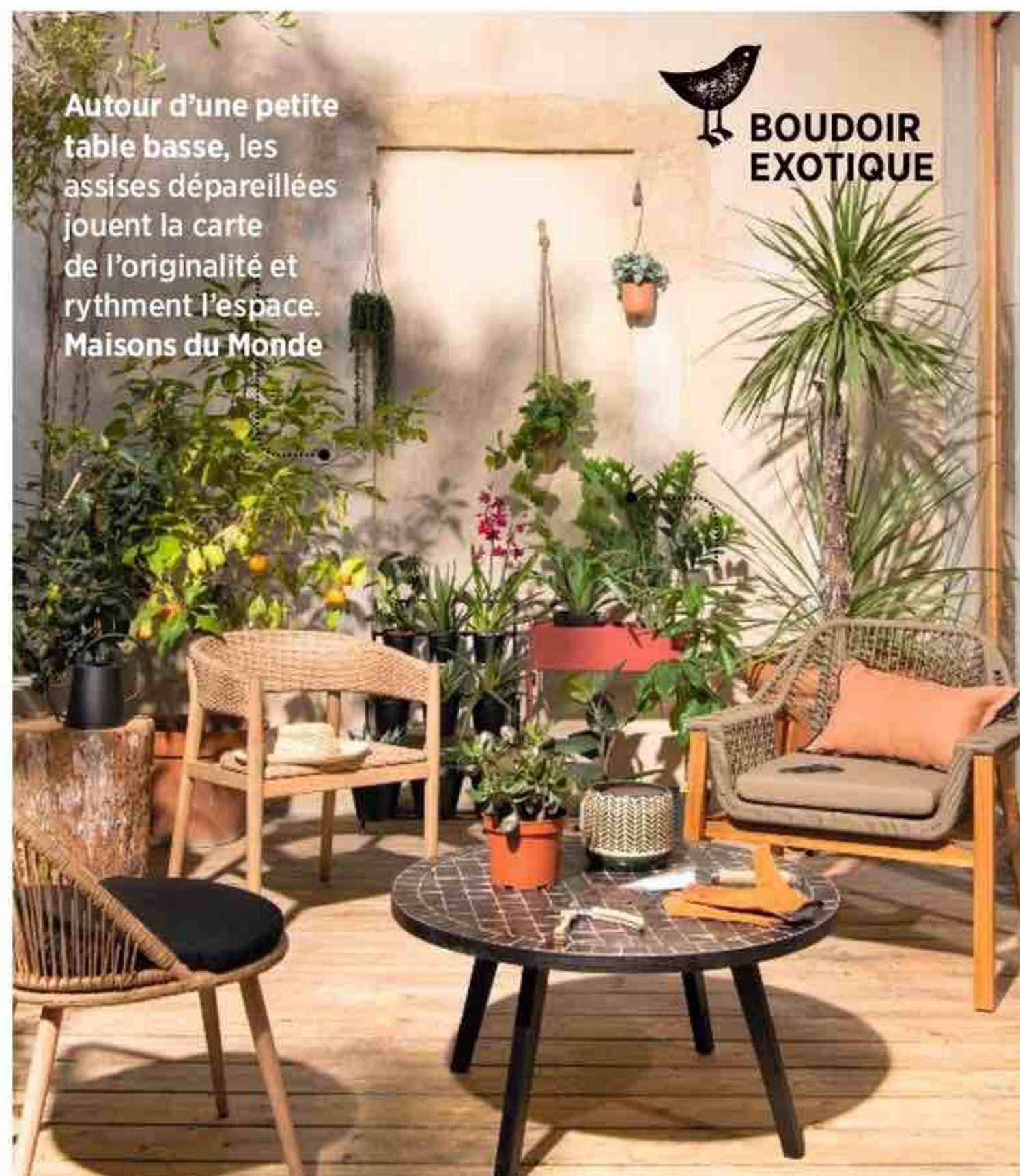






### Le balcon fait salon

Récréer un cercle de convivialité comme à l'intérieur, voilà LE réflexe qui change tout !



Autour d'une petite table basse, les assises dépareillées jouent la carte de l'originalité et rythment l'espace. Maisons du Monde



BOUDOIR  
EXOTIQUE

#### TABLES BASSES dedans-dehors

Sculpturales, elles passent indifféremment du balcon au salon. En 2021, les designers s'amuse à les revisiter en matière naturelle, sur un mode graphique.



Coup de cœur pour ses lignes ondulantes en rotin. « Samson », Tikamoon



2 Une surface en chêne clair et un piétement festonné très tendance. « Stewie », Habitat

3 Sa silhouette filaire en osier habille les mini-balcons avec légèreté. Drawer





◆  
La clé pour offrir de  
la personnalité à son balcon ?  
Envisager l'espace comme  
une extension de la maison  
à part entière et y adopter les  
codes de la pièce à vivre  
◆

Ici le style bohème s'installe via un jeu de couleurs et de textures bien pensé. Du mobilier en rotin par-ci, un tapis en jute par-là, une tenture terracotta sur le mur... Les plantes à feuillage volumineux, elles, apportent un effet de relief bienvenu. Leroy Merlin



### AVANT-APRÈS

# L'esprit méditerranéen dans toute sa splendeur

S'il est une couleur qui diffuse une aura solaire, c'est bien la terracotta, grande tendance de cette année. Les 26 m<sup>2</sup> de cette terrasse marseillaise en savent quelque chose. Associés à des teintes pastel, ses accents de terre brûlée réveillent les jours gris et s'enflamment au contact du soleil. Une intensité vibrante en toute saison.

#### AVANT



**ORIENTÉE AU SUD-EST**, cette terrasse de ville devenait inutilisable dès les premiers jours de grand beau temps, à Marseille. Avant d'en profiter un maximum d'heures par jour, sa propriétaire a fait appel aux paysagistes de **Slowgarden** pour trouver une solution d'ombrage pérenne et élégante, et sélectionner des végétaux adaptés à des conditions de chaleur rapidement extrême!

#### APRÈS



La terrasse est habillée d'une pergola en bois de châtaignier, recouverte par une couverture de canisses en osier.

PAR SOPHIE GIANOGNI. PHOTOS: CHRISTOPHE ROUFFIO.





**SHOPPING.** Au premier plan, coussins «Cocotier», Fermob; tapis «Hedde», Chilewich; cabas, Fatboy; tables basses, collection «Eyelet», Houe.



## Comment aménager son balcon ultra-déco

Nos conseils pour trouver le mobilier qui vous manque



### APRÈS UN TOIT À DEUX NIVEAUX

D'aspect léger, la pergola présente deux hauteurs de plafond : l'une plus basse au-dessus du salon pour un effet cocon, l'autre plus haute pour dégager la vue depuis l'intérieur de la maison. Sous la banquette, une contremarche peinte en noir a été installée pour une meilleure finition.

### AVANT



**SHOPPING.** Coussins et matelas verts ont été réalisés sur mesure par l'atelier **Du Fil à retordre**. Les autres accessoires et le mobilier viennent de la boutique **Griin**, à Aubagne.



### La bonne idée

#### L'ENVIRONNEMENT COMME SOURCE D'INSPIRATION

Ce sont les toitures de tuiles canal, entre lesquelles la terrasse se trouve prise, et la végétation alentour qui ont inspiré les couleurs mises en œuvre dans la décoration de cet espace. Les premières ont décidé de ses accents de terre cuite, la deuxième se retrouve dans l'habillage vert de la banquette.

**SHOPPING.** Aux coussins verts de l'atelier **Du fil à retordre** se mêlent des coussins roses, **Fermob**. Sur la table basse, lampe à poser, **Fermob**. Combinée à un pouf, la chaise longue en bois de teck naturel est signée **HK Living**. Son assise est en fibre d'abaca.





# COUP DE BLUSH sur la tendance argile !

À la fois authentique, dépayssante et très actuelle, la couleur terracotta offre un effet bonne mine aux extérieurs méditerranéens.



## 2

### BRONZETTE

Une chilienne en bois miel et textilène, pour une séance de farniente aux couleurs du soleil.

**Alice's Garden**

## 1

**L'APPEL DU DÉSERT** Mobilier en métal filaire, pots en terre cuite, cactus et motifs ethniques... En 2021, la tendance Santa Fe, entre Mexique et grands espaces américains, fait souffler un vent de dépaysement sur la terrasse. **Monoprix**



**TABLEAU DE MAÎTRE** Arty et chic à souhait: l'assiette chamarrée au motif visage. **Habitat**



### INSPIRATION VINTAGE

Sa structure scoubidou empourprée évoque les terrasses des sixties.

**Maisons du Monde**

## 4

**TERRE DESIENNE** Un pouf aux proportions généreuses et son coussin bohème en macramé: de quoi chiller avec style sous la pergola. **Drawer**



## 3



**TEXTURÉS** Sublimez les cactus, plantes grasses et autres spécimens au feuillage graphique au moyen de cache-pots sculpturaux en terre cuite. **Kave Home**



## S'aménager un balcon ou une terrasse ultra-déco

Nos conseils pour trouver le mobilier qui vous manque

◆  
Peu coûteux, les rouleaux de canisse  
sont parfaits pour revamper des murs  
blancs, facilement... Et distiller  
une ambiance de vacances, même sur  
un petit balcon, en ville.  
◆

NATUREL. Allié au bois, au motif bayadère et  
aux matières naturelles tressées, le vert kaki revisite  
le style bohème avec modernité. Harmony Textile





## Les luminaires signent l'ambiance

Utilisés en accumulation, des abat-jour disposés à différentes hauteurs du sol habillent les proportions XXL de la terrasse.



@tinanicoledesign

### LE NOMADISME mis en lumière

Dotés d'une structure filaire ménageant des effets d'ombre et de lumière, cette année, les luminaires d'extérieur jouent la carte de l'exotisme et du dépaysement.

#### 1 Lanterne solaire en teck et métal. Camif



#### 2 Baladeuse led «Singapour», Nedgis



#### 3 Incontournable, l'abat-jour gypset XXL en rotin. Drawer




## S'aménager un balcon ou une terrasse ultra-déco

Nos conseils pour trouver le mobilier qui vous manque



### Chillez, même dans 2 m²

L'aménagement d'une estrade équipée de coussins, de matelas de sol douillet et de plantes foisonnantes transforme un recoin de balcon en repaire intime et confortable, à l'abri du vis-à-vis.



DES PLANTES  
POUR SE  
CACHER  
DES VOISINS



@smallbalconydesign

@SMALLBALCONYDESIGN

### LE FARNIENTE

sur un micro-balcon

Matelas esprit bain de soleil, fauteuil filaire à faible encombrement... Les assises outdoor combinent proportions compactes et structures au ras du sol, pour inviter un espace détente tout confort.

Une ligne élancée pour paresser au soleil. **Royal Botania**

1



Entre plage et balcon... **Ovia**

2



3

Enveloppant et compact à la fois. **Lafuma**







**UNE ENVIE D'AILLEURS** Installé sous une pergola en bambou coiffée d'un voile de coton blanc à pampilles, ce salon de jardin chamarré invite au dépaysement. Des chaises dépareillées aux couleurs toniques, une table chinée en bois, un tapis aux motifs ethniques transportent la terrasse dans un paysage tropical, entre Bali et New Delhi. **Truffaut**



## S'aménager un balcon ou une terrasse ultra-déco

Nos conseils pour trouver le mobilier qui vous manque



LE MACRAMÉ PEUT  
AUSSI ÊTRE  
FONCTIONNEL!

Esprit broc-bohème... Jouez sur  
une accumulation de coussins pour rendre  
un banc en palettes douillet à souhait.



@sarah.la.lune

ASTUCE BOHO-FARMER. Faire avec  
les moyens du bord n'est pas toujours  
chose aisée. Pensez à recycler  
une housse de couette d'enfant remplie  
de paille, pour une assise écoresponsable  
à petit prix et super-isolante.





## Un coin de verdure en mode fauchée mais futée!

Un banc fait maison à partir de bois de récupération et d'anciennes poutres de toit de hangar, le tout poncé teinté et ciré, et une table réalisée avec d'anciens échafaudages, sur fond de tôle ondulée repeinte en vert. Facile et pas cher!



### AVEZ-VOUS du pot?

Avec le printemps revient l'envie de jardiner et de voir pousser nos herbes aromatiques. Néophyte ou aguerrie, mettez les doigts dans la terre! C'est bon pour le moral, qui plus est dans un joli pot.



**1** Kit de jardinage avec mini-outils conçus pour la culture d'herbes. **Etsy**

**2** Cache-pot terracotta en faïence. **Hema**



**3** Cache-pot « Leaf » en papier recyclé et recyclable. **Jardiland**



# Confort maximal...


## SUR 5 M<sup>2</sup>!

C'est depuis la cuisine qu'Helena accède à son balcon, partiellement couvert par celui de ses voisins du dessus, la protégeant ainsi les jours de pluie. Meublé d'un canapé en bambou rempli d'oreillers et de couvertures, il est cerné d'arbres et de plantes vertes et équipé d'une petite cuisine, comme une vraie pièce de vie.





## Astuces déco



« Je n'aurais imaginé que je pouvais être aussi heureuse, allongée à l'ombre et regardant le ciel, qui au printemps et en été est rempli de martinets ou d'hirondelles », confesse Helena.



Sur le mur, une vieille boîte en bois trouvée au marché aux puces, en guise d'étagère pour les petits outils de jardin, des bocaux avec des coquillages, des pierres et d'autres bibelots.



Accrochez des petites lanternes à la rambarde pour illuminer vos soirées.



Meubles en rotin chiné, tabouret en bambou, Northdeco... le confort avant tout.



De la douceur à toute heure. Des fleurs et une vaisselle poudrée pour illuminer une pause-café.



## S'aménager un balcon ou une terrasse ultra-déco

Nos conseils pour trouver le mobilier qui vous manque


### Comme un jardin suspendu

À l'extrémité du balcon, une cuisine extérieure est composée d'un barbecue à gaz d'**Eva Solo**, posé sur une petite table en bambou, que Mette Helena a acheté dans un magasin de design. Elle y stocke aussi des couvertures, des lanternes et des petits pots pour planter des graines et végétaliser les jardinières.









# Le néominimalisme

## D'UNE MAISON DE PÊCHEUR TOULONNAISE

Si la blancheur de ses murs et la rondeur de ses arches nous transportent assurément sur les rives de la Mare nostrum, les principes d'aménagement intérieur retenus pour la rénovation de cette habitation, petite et étriquée, regardent résolument vers le soleil levant.



Le minimalisme de la Grèce antique,  
qui triomphe actuellement dans  
la tendance du New Antic, préside  
à la décoration de cet intérieur.

**Formes courbes.**  
Dessiné légèrement  
décentré par Julien  
Hubert, le gabarit  
de cette arche a été  
utilisé à plusieurs  
endroits de  
la maison, pour  
le percement de  
fenêtres intérieures  
comme ici, ou  
encore pour la  
création de niches  
dans les murs.





## L'âme du lieu

La blancheur immaculée de l'enveloppe s'anime au contact de touches colorées : petites pointes de jaune, de rouge et de vert qui réchauffent l'atmosphère.

Un intérieur de collectionneur. Cachée sous une nappe **Couleur Chanvre**, une table des frères Bouroullec se trouve cernée de chaises signées Eames. Les pièces de design savent prendre toute leur place dans cet univers épuré.







Aux courbes épurées de  
l'arche répondent les formes  
arrondies d'ampoules  
à filament.





À la manière des petits espaces japonais, la maison se scinde en zones denses, dont chaque recoin est optimisé, et en espaces laissés au contraire totalement libres.

**Zone dense,** la cuisine apparaît dominée par le béton: béton brut simplement poncé dans la masse au sol et béton ciré des plans de travail, recouvrant une structure en bois. Les façades de ses portes sont en mélèze.






## Modes de vie, talents... vous êtes plutôt Toulon ou Marseille?

Bienvenue chez Julien Hubert

Julien Hubert, architecte associé de l'agence VGH Company, aime à raconter que la première fois qu'il a visité la maison c'était en plein août et la pénombre y régnait. La lumière électrique y était indispensable à toute heure du jour et de l'année. Les pièces situées au fond de ces profondeurs ne voyaient jamais les rayons du soleil. La suppression des cloisons intérieures a constitué le début de la solution. La mise en place, ensuite, d'une façade intégralement vitrée au rez-de-chaussée aurait pu en être la fin. Julien Hubert ne s'est pas contenté de ces mesures classiques.


Au-dessus de la cuisine, il a introduit une verrière dans la toiture et des trémies dans les deux planchers situés en dessous, pour permettre au soleil de baigner l'habitation dans ses moindres recoins. Supprimer de la place pour gagner de la lumière pouvait paraître un pari audacieux dans cette petite surface de 75 m<sup>2</sup>, mais c'est un pari gagné, que l'architecte a su par ailleurs compenser par ses aménagements intérieurs!



**1. Attenante à la chambre parentale,** cette salle de bains arbore une ambiance minérale avec son revêtement en béton qui englobe, dans une continuité parfaite, son sol, sa douche à l'italienne et son mobilier.

**2. Les premiers mètres carrés** situés en retrait de la baie vitrée étaient jadis occupés par une véranda, dont la surface a été intégrée à la maison.

Dans le salon, le canapé, **Merci**, s'ensoleille sous un sofa cover et des coussins, **Caravane**.





À l'étage, l'escalier ouvre sur une antichambre, véritable espace de transition entre la chambre parentale et le reste de la maison, doté de rangements.

Couvre-lit et coussins vert jade, Couleur Chanvre, apportent une touche végétale à la chambre parentale, cocon par ailleurs immaculé qui ouvre sur le balcon surplombant la petite cour précédant la maison.



Sous la grande verrière de toit, l'ouverture des planchers des premier et deuxième étages a permis la création d'un grand puits de lumière, dans lequel s'élève un escalier aérien.

### DE FIL ET D'ACIER

Après cinq marches en béton, situé dans la continuité du sol de la cuisine, l'escalier s'élève, gracieux et aérien, constitué d'une lame d'acier pliée. Tout en légèreté, réduit à son minimum, le garde-corps a été sécurisé par un filet de pêche trouvé sur une plage de Toulon, lavé, taillé sur mesure et posé par Julien.



le petit  
+  
Déco

### Des petites niches d'expo

À l'occasion du doublage des murs à l'aide de béton cellulaire, type **Siporex**, des niches ont été ménagées dans l'entrée qui servent de vide-poches, mais aussi de lieu d'exposition pour la collection de lampes design chinées sur internet.

**CARREAUX DE CIMENT.** Cet espace, qui s'inscrivait autrefois dans une véranda, conserve sa singularité avec sa hauteur de sol légèrement inférieure à celle du reste de la maison et son revêtement différent : des carreaux de ciment aux motifs traditionnels d'hexagone et de cabochon.



# ABONNEZ-VOUS

## OFFRE SPÉCIALE 100 % DÉCO



39 €

SEULEMENT  
au lieu de 62,90€<sup>(1)</sup>

soit 23,90€  
de réduction

1 AN  
D'ABONNEMENT

à  
**MAISON  
CRÉATIVE**

6 n°s + 1 Hors série



+

1 AN  
D'ABONNEMENT

à  
**MARIE CLAIRE  
MAISON**

8 n°s

(2) ☐ JE M'ABONNE 1 an à Maison Créative (6 n°s + 1 hors série) + 1 an à Marie Claire Maison (8 n°s) au prix de 39 € au lieu de 62,90 € (1)

J'indique ci-dessous mes coordonnées :

\* ☐ Mme \* ☐ M. \* Mentions obligatoires (Écrivez en lettres majuscules)  
\* Nom .....  
\* Prénom .....  
\* Tél. .... Date d'anniversaire .....  
\* Adresse .....  
\* Code postal .....  
\* Ville ..... MCMCM123  
\* E-mail .....

☐ J'accepte de recevoir par email des offres de la part des partenaires d'Uni-médias

Je joins mon règlement de 39 € par :

C ☐ Chèque à l'ordre d'Uni-médias  
B ☐ Carte bancaire (Visa ou Mastercard)

N° .....  
Expire fin MM AA Cryptogramme ....

Date et signature  
OBLIGATOIRES

J'indique ci-dessous les coordonnées du bénéficiaire de l'abonnement :

\* ☐ Mme \* ☐ M. \* Mentions obligatoires (Écrivez en lettres majuscules)  
\* Nom .....  
\* Prénom .....  
\* Adresse .....  
\* Code postal .....  
\* Ville ..... MPMCM123

Offre valable en France métropolitaine jusqu'au 31/12/2021 dans la limite des stocks disponibles (1) Vous pouvez acquérir séparément les 6 numéros de Maison Créative au prix de 3,95 € l'unité en kiosque ainsi que les numéros Marie Claire Maison au prix unitaire de 4,90 €. Les informations collectées par Uni-médias et Marie Claire Maison directement auprès de vous font l'objet d'un traitement automatisé ayant pour finalité la gestion de fichiers clients-prospects. \*Les informations marquées d'un astérisque sont obligatoires pour la finalité poursuivie. A défaut, Uni-médias ne sera pas en mesure de répondre à votre demande. Ce traitement est fondé sur la base de votre consentement, que vous pouvez retirer à tout moment. Ces informations sont à destination des services d'Uni-Médias habilités et de toute entité du Groupe Crédit Agricole habilitée. Les données seront conservées pendant les durées de prescription légales applicables et pour une durée maximale de 3 ans après le dernier contact commercial. Conformément au Règlement (UE) 2016/679 relatif à la protection des données à caractère personnel vous disposez des droits suivants sur vos données : droit d'accès, droit de rectification, droit à l'effacement (droit à l'oubli), droit d'opposition, droit à la limitation du traitement, droit à la portabilité. Vous pouvez également définir des directives relatives à la conservation, à l'effacement et à la communication de vos données à caractère personnel après votre décès. Pour exercer vos droits, merci d'adresser votre demande à l'adresse Uni-médias - DPO - 22 rue Letellier 75739 Paris cedex 15 ou à dpo@uni-medias.com. Un justificatif d'identité pourra vous être demandé. Sous réserve d'un marquage aux dispositions ci-dessus, vous avez le droit d'introduire une réclamation auprès de la CNIL. Vous pouvez vous opposer à tout moment à recevoir nos sollicitations en nous contactant ou en cliquant sur le lien d'opposition figurant dans nos courriers électroniques. Pour plus d'informations, veuillez consulter notre politique de protection des données personnelles disponible sur storeuni-medias.com. Pour toutes questions concernant un abonnement, merci d'écrire au Service Clients : serviceclients@uni-medias.com. Pour l'étranger et les DOM/TOM, nous consulter au (appel non surtaxé) 09 69 32 34 40. Maison Créative est édité par Uni-médias, SAS au capital de 7 115 960 €, RCS Paris B 343 213 668 - ICS FR3872710483. Filiale de Crédit Agricole SA. Uni-médias est éditeur des magazines Dossier Familial, comme info, Santé Magazine, Parents, Régat D'été Jardin, Maison Créative, Détours en France, Plus de Pep's magazine, Secrets d'Histoire et Yummy pets.

Retrouvez nos offres sur [store.uni-medias.com](https://store.uni-medias.com)

ou retournez votre bulletin d'abonnement avec votre règlement sous enveloppe non affranchie à :  
**Uni-médias - Maison Créative - Libre réponse 10373 - 41109 Vendôme Cedex**



PROVENÇALE

## Port du Levant

Toulon

Latitude : 43.125731


Longitude : 5.930492



20 « Puzzle Thérapie »  
à gagner avec Larousse  
sur [maisoncreative.com](http://maisoncreative.com)

### LA PHILOSOPHIE DE VIE.

Entre mer et montagne, Toulon est une ville de contrastes : ville haute et ville basse, quartiers modernes et anciens, axes routiers saturés et sentier du littoral au milieu des pins... Une cité à découvrir au-delà des apparences.



### LES DESIGNERS

Architecte d'intérieur, **Nicolas Corre** a créé une collection d'objets déco célébrant les grandes villes du monde. Menuisier, métallier, **Apsara** travaille avec des architectes et des designers...

### LA DÉCO PRATIQUE

**Maï.B Atypique Concept** propose une sélection pointue d'accessoires déco, de cadeaux, de bijoux... **Le Filament**, antiquité brocante spécialisée dans le design du XX<sup>e</sup> siècle.

### LE LOCAL FOOD & RESTAU DÉCO

Dans cette ville portuaire, on aime à manger les pieds dans l'eau. Deux belles adresses : **Le Petit Sud**, sur la plage du Mourillon, et **Coquetèle**, bar inspiré et créatif.

### LE STYLE

Provençale et provinciale, la patrie de Raimu cultive la douceur de vivre. Ici on parle avec l'accent mais surtout avec faconde. Le quartier du Mourillon, sa plage à proximité, ses bars et ses restaurants, véritable village dans la ville, est le meilleur endroit pour y goûter.



©VILLE DE TOULON

### Une adresse locale.

Et si le savon de Marseille n'était pas né à Marseille mais à Toulon ? C'est ce qui se raconte à la savonnerie **Plaisant**. Et au fond, peu nous importe, parce qu'on plébiscite les créations cosmétiques bio à base d'huile d'olive de cette marque 100 % toulonnaise.



### Une adresse déco.

**Inter-Faces** est le grand spécialiste varois du mobilier contemporain, des luminaires et autres accessoires design. Le meilleur des XX<sup>e</sup> et XXI<sup>e</sup> siècles y est proposé à la vente, des plus grands classiques aux créations plus récentes et confidentielles.





## Métropole du Sud



## Marseille

Latitude : 43.296174

Longitude : 5.369953

## LE STYLE

Est-ce un effet du mistral? Ce qui est sûr, c'est qu'il souffle sur Marseille un vent de créativité et parfois même de folie, qui fait fleurir les marques, les créations, les idées... On en repart avec le sentiment de s'être renouvelé.



©@THEGINGERWANDERLUST / @VILLEMARSEILLE



**LA PHILOSOPHIE DE VIE.** Méditerranéenne avant tout, Marseille est la plus dépaysante des villes françaises. C'est aussi la plus étendue et, non accessoirement, une vraie métropole! En fait c'est bien simple, Marseille est hors norme.

## LES DESIGNERS

Designer et architecte d'intérieur, **Margaux Keller** pratique un «design global» élégant et poétique. Quant à Annick Lestrohan, elle a créé la marque, devenue boutique, **Honoré Déco**.

## LA DÉCO PRATIQUE

**Ligne 12**, boutique tenue par deux décoratrices d'intérieur, pour sa jolie sélection de tissus d'ameublement. Pour la déco orientale ou le mobilier en rotin, faites un crochet chez **Jiji La Palme d'or**.

## LE LOCAL FOOD &amp; RESTAU DÉCO

**Épicerie L'Idéal**, une ode sublime à la cuisine méditerranéenne. **Emkipop**, pour une glace detox made in local. Et le **Rowing Club**, pour dévorer quelques tapas face au vieux port.

## Une adresse locale.

Célèbre quincaillerie marseillaise, fondée en 1827, **Maison Empereur** mérite absolument un détour! On y trouve de tout, fabriqué pour l'essentiel par des artisans français: vaisselle, outils, parfums, jouets pour enfants... Et bien sûr savon de Marseille!



## Une adresse déco.

Spécialisée dans la décoration d'extérieur, avec une sélection de marques leaders dans ce secteur, **Griin**, à Aubagne, s'impose comme LA boutique incontournable pour qui veut aménager sa terrasse et son jardin. En prime, on peut y bénéficier de conseils de paysagistes!



# La maison verte DE DEUX PAYSAGISTES MARSEILLAIS

Claire et Lionel, fondateurs de Slowgarden, veillent sur leur jardin laboratoire depuis leur maison des années 1950, qu'ils ont mise en lumière à coups de décroissements, de végétalisation et de chine.



PAR SOPHIE GIAGNONI. PHOTOS: CHRISTOPHE ROUFFIO







**Dans cette habitation aérée et végétalisée, les plantes sont accueillies en vedette. Récemment, Claire les a toutes sorties sur son balcon, elle ne reconnaissait plus sa maison, qui ne lui plaisait plus !**




## L'âme du lieu

Avec ses meubles de famille ou chinés, la maison raconte une histoire joyeuse et vivante, qui met sur un pied d'égalité confort et esthétique.

Une maison libérée. Autrefois se tenait là une étroite et sombre cuisine, prise entre des placards et un couloir. Claire et Lionel ont fait tomber les cloisons et percer une grande ouverture sur le jardin, transformant radicalement l'espace.



Ces deux-là savent tout faire,  
même installer un insert trouvé sur  
Leboncoin, en l'habillant ensuite  
d'un coffre noir, qui reçoit sur  
ses côtés des réserves de bois !



Ambiance cosy. Les hivers marseillais  
deviennent doux installés au coin  
du feu dans les fauteuils de  
la grand-mère de Lionel. Crabe en  
osier, Maisons du Monde.



## Modes de vie, talents... vous êtes plutôt Toulon ou Marseille?

Bienvenue chez Claire et Lionel

**D**epuis que sa construction s'est achevée, en 1957, la maison n'avait connu que deux propriétaires et bien peu de travaux. Quand Claire et Lionel en ont fait l'acquisition, la partie « pièces à vivre » était cloisonnée en huit espaces distincts ! Et l'ensemble était d'autant plus sombre que la maison, adossée à un rocher, n'offre des ouvertures que sur une seule de ses façades. Alors ils ont libéré la circulation de la lumière en faisant tomber les cloisons et ouvert la façade lumineuse d'une nouvelle, très belle et grande, baie vitrée. Ce qui est remarquable, c'est que ces travaux, pour l'essentiel, ils les ont faits tous seuls ! « *Lionel sait tout faire, annonce fièrement Claire. Je suis très visuelle, alors je collecte des sources d'inspiration et ensuite nous en parlons ensemble, nous déterminons le projet. Lionel, finalement, le réalise.* » Dans cet espace aéré et désormais lumineux, ils ont mis de la couleur et surtout beaucoup de plantes vertes ! Les meubles de famille ont trouvé leur place, ainsi qu'un tas de petits objets qui tous racontent une histoire, une rencontre, un voyage.



**Comme au bar.** Le mobilier de la cuisine vient de chez Ikea, à l'exception du plan de travail fait maison à partir de planches de contreplaqué habillées de feuilles de zinc.



**Lumière venue d'ailleurs.** Des touches de jaune et un miroir en crédence de cuisson amènent du soleil et de la luminosité dans la cuisine mono-orientée, comme le reste de la maison.

Au-dessus du plan de cuisson, la hotte  
– elle aussi home made – s'inspire  
de modèles couramment rencontrés dans  
les vieux appartements marseillais.



## Tatouez une jungle

### SUR LE MUR

**Face à la baie vitrée**, comme une réplique en miroir, Claire a peint en « bleu Lavoine » une jungle imaginaire qui mêle des essences qu'elle affectionne à d'autres qu'elle a inventées. Sur la table, la nappe est signée **Héritage Studio**, une marque tenue par une amie de Claire, qui édite ses propres textiles.



## Modes de vie, talents... vous êtes plutôt Toulon ou Marseille?

Bienvenue chez Claire et Lionel

Partout, la décoration s'inspire du végétal, jusque dans la salle de bains où le rideau de douche se pare du dessin de larges feuilles de néfliers. Une averse de fraîcheur !

### VOYAGE IMMOBILE

Le meuble vasque a été fabriqué à partir d'un meuble de cuisine, à l'origine marron brillant, chiné chez Emmaüs. Poncé et repeint, il porte aujourd'hui deux vasques en laiton achetées au souk de Marrakech, en même temps que la robinetterie. Laiton que l'on retrouve sous forme de baguettes, entre les carreaux de faïence et le miroir acheté au mètre carré et simplement collé au mur.



le petit  
+  
Déco

**DIY.** Inspiré d'un modèle repéré à la **Maison Empereur**, célèbre quincaillier marseillais, les interrupteurs ont été fabriqués avec des planchettes de bois et des boutons on/off trouvés en quincaillerie.







La tendance méditerranéenne est dans tous les magazines ! Tandis que Toulon se réinvente et surfe sur la vague design avec une énergie créative inspirante, entre montagne et Marine nationale, Design Parade et villa Noailles, la cité phocéenne se dote de boutiques déco, où design d'hier et d'aujourd'hui se côtoient avec élégance. Marseille et ses effluves d'anis reste-t-elle une ville au charme indétrônable ?


## ... 100% Toulon ou Marseille



@mesmotsdeco  
Toulon



@loeildesbiches  
Toulon



@la\_fabrique\_astrid  
Toulon



@honoredeco  
Marseille



@jiji\_la\_palme\_dor  
Marseille



@azulconceptstore  
Marseille



Rejoignez-nous sur :

@maisoncreativeofficiel



# Modes de vie, talents... vous êtes plutôt Toulon ou Marseille?

Les bonnes idées à picorer dans un hôtel



HÔTEL LES BORDS DE MER

## Infiniment bleu

DIX-NEUF CHAMBRES QUI TOUTES, S'OUVRENT, SUR LA MÉDITERRANÉE, COMME LA SALLE À MANGER, LES TERRASSES... ET UNE RESTAURATION DANS UN ESPRIT BALNÉAIRE 50'S, POUR CET HÔTEL DE LUXE MARSEILLAIS ART DÉCO TOUT DE BLANC FRAÎCHEMENT VÊTU.



PAR S. DE BRUYNE. © YANN DERET SAUF MENTION CONTRAIRE.

© WEARECONTENTS





**Face aux îles du Frioul.** La décoration, aux couleurs pastel et au bois naturel, est un rappel d'un âge d'or des années 1950, teinté de touches très contemporaines qui, toujours, s'effacent face à l'omniprésence de la mer.





## Modes de vie, talents... vous êtes plutôt Toulon ou Marseille?

Les bonnes idées à picorer dans un hôtel

Frédéric Biousse et Guillaume Foucher, nouveaux propriétaires du feu *Richelieu*, ont demandé à l'architecte marseillais Yvann Pluskwa de redessiner cet hôtel en lui rendant ses nobles lignes art déco. En bon nageur, Yvann connaissait bien le bâtiment, installé face au célèbre Club des nageurs de Marseille. Sous sa main, *Les Bords de Mer* a retrouvé de sa superbe : nouveaux balcons blancs, façades travaillées avec des ferronniers d'art, habillage tout en maille, pour un résultat inspiration *so* 1950 ! Du ciel au sous-sol, l'architecte s'est emparé de chaque espace, ajoutant un bassin de nage sur le roof top, creusant un spa dans la roche, etc.

En cuisine, c'est Camille Gandolfo, cheffe marseillaise, qui a été choisie par Éric Frechon pour partager sa culture culinaire familiale, transmise de mère en fille. Plus phocéennes que marseillaises, voyageuses mais solidement ancrées dans le terroir local, ses assiettes s'inscrivent dans la ligne raffinée et moderne de l'établissement.



**Les salles de bains et les chambres** sont toutes dotées de baies vitrées, afin de jouir d'une vue époustouflante sur la grande bleue à perte de vue.

**Côté déco**, mention spéciale pour la lampe **Rispal** et les photos de vacances, qui confèrent une touche humaine et personnelle.



NOUVEAU

**Marier le beau et le responsable**

S'engager pour un habitat plus sain  
pour mieux vivre demain !



**Actuellement chez votre marchand de journaux**

**Ou directement sur [store.uni-medias.com](https://store.uni-medias.com)** ✎



# Modes de vie, talents... vous êtes plutôt Toulon ou Marseille?

Les bonnes idées à picorer dans un hôtel



HÔTEL LA REINE JANE

## Un design 14 étoiles!

À HYÈRES, LA FAÇADE DE CE BÂTIMENT BLANC TOURNÉ VERS LA MER, AU DESIGN SIMPLE DES ANNÉES 1950, CLIGNOTE EN BLEU KLEIN. DANS LES CHAMBRES, QUATORZE DESIGNERS SE SONT AMUSÉS À JONGLER AVEC LES VOLUMES, LA VUE ET LA LUMIÈRE.







**Tout a changé mais l'esprit d'origine est conservé !** Dans la salle de restaurant, une immense baie vitrée se replie en paravent pour confondre l'intérieur et l'extérieur, ombragé, sous le mûrier. Le mobilier est digne d'une galerie d'art, celle d'Enrico Navarra, galeriste à Paris, ami et conseil du propriétaire. Ici se mêlent des œuvres d'art, du mobilier design (chaises de Tom Dixon) ou encore des suspensions à l'esprit bohème chic.



## Modes de vie, talents... vous êtes plutôt Toulon ou Marseille?

Les bonnes idées à picorer dans un hôtel

L'hôtel a conservé sa façade blanche des années 1950, qui plaisait tant à Jean-Luc Godard, son toit-terrasse, ses pans coupés et son enseigne couleur bleu méditerranéen, mais ses 14 chambres témoignent de la créativité de 14 designers, en solo ou en duo. François Azambourg, Constance Guisset, Inga Sempé pour les plus connus, mais aussi Bless, Antoine Boudin..., talents émergents en France comme à l'internationale, tous liés à la villa Noailles et à son festival de design.

À chacun la même carte blanche – signée d'un fil rouge, la Méditerranée – pour exprimer son esprit créatif dans cette surface réduite qu'est la chambre à coucher. Résultat : 14 créations différentes, certaines minimalistes d'autres fantaisistes, mais toutes dotées d'une forte identité architecturale et décorative, offrant à une ambiance unique.



« **Chambre 1** ». Celle de Désirée Heiss et Ines Kaag (Bless), à l'ambiance minimaliste et rétro, qui met en valeur la vue sur le calme de la pinède, pour une parenthèse enchantée... Un lavabo en faïence verte et sa tablette en verre créant la surprise.



« **Chambre 3** ». Mathieu Peyroulet Ghilini et Laureline Galliot y ont créé une atmosphère hybride, dynamique et animée, dont les formes s'inspirent de la végétation maritime, entre l'univers 3D et le papier peint aux motifs rétro 1950.



Dans le lobby se rencontrent des styles éclectiques. Les baies vitrées s'y ouvrent sur le port et la terrasse.



**@1nouveau REGARD**  
**@casa\_piscine\_spa\_marseille**  
**@honoredeco**  
**@lsixat21**  
**@jiji\_la\_palme\_dor**  
**@la\_fabrique\_astrid**  
**@loeildesbiches**  
**@maibatypique**  
**@maison\_leojeanne**  
**@mesmotsdeco**  
**@sarah.la.lune**  
**@sixat21**  
**@smallbalconydesign**  
**@tinanicoledesign**

**4murs** 4murs.com  
**Alice's Garden** alicesgarden.fr  
 Tél.: 06 44 60 44 91  
**Alinea** alinea.com  
 Tél.: 0969 323 551  
**AM.PM** laredoute.fr  
 Tél.: 0892 350 350  
**Apsara** apsara-creations.fr  
 Tél.: 04 22 44 06 07 ou  
 06 20 97 14 10  
**Ara** aradecor.pt  
**Area** areastore.com  
**Ariston** ariston.com  
**Au fil des couleurs** aufildescou-  
 leurs.com Tél.: 01 45 44 74 00  
**Bayrol** bayrol.fr  
 Tél.: 04 72 53 23 87  
**Big Green Egg**  
 biggreeneggfrance.com  
 Tél.: 01 84 60 33 03  
**BioPoolTech** biopooltech.com  
 Tél.: 09 8008 3650  
**Blunt** bluntmanufacture.fr  
 Tél.: 06 88 49 24 25 ou  
 06 98 84 86 25  
**BoConcept** boconcept.com  
**Bouchara** bouchara.com  
**Brocante des Quinconces**  
 bordeauxquinconces.com  
**Camif** camif.fr  
 Tél.: 08 92 69 69 92  
**Caravane** caravane.fr  
**Carocim** shop-carocim.com  
 Tél.: 04 42 92 20 39  
**Carré Bleu** piscines-carrebleu.fr  
**Castorama** castorama.fr  
 Tél.: 09 74 75 01 74  
**Céline Wright** celinewright.com  
 Tél.: 01 43 29 33 93  
**Chilewich** chilewich.com  
**Cole & Son** cole-and-son.com  
**Conforama** conforama.fr

**Coquetèle** 397 littoral Frédéric-  
 Mistral, Le Mourillon, 83000  
 Toulon. Tél.: 06 95 50 50 98  
**Côté Table** cote-table.com  
**Couleur Chanvre**  
 couleur-chanvre.com  
 Tél.: 05 59 47 34 59 ou  
 01 42 74 43 34  
**Créamétal** creametal.fr  
 Tél.: 05 56 60 83 26  
**Cult Furniture** cultfurniture.fr  
 Tél.: 01 76 75 46 09  
**Décor berbère**  
 decorberbere.com  
 Tél.: 0970 447 427  
**Desjoyaux** desjoyaux.fr  
**Diffazur Piscines** diffazur.fr  
 Tél.: 0809 100 080  
**Drawer** drawer.fr  
 Tél.: 0811 380 680  
**Du fil à retordre** 30, rue Marx  
 Dormoy, 13004 Marseille.  
 Tél.: 06 21 90 53 63  
**Elizabeth Baird Architecture &  
 Design** elizabeth-baird.com  
**Emkipop** 80, boulevard Vauban,  
 13006 Marseille.  
 Tél.: 09 72 61 23 98.  
 https://emkipop.fr  
**Entreprise 3-4-5**  
 nicolas@3-4-5.fr  
**Épicerie L'Idéal** 11, rue d'Au-  
 bagne, 13001 Marseille.  
 Tél.: 09 80 39 99 41.  
 epicerielideal.com  
**Etoffe.com** etoffe.com  
 Tél.: 09 72 30 30 39  
**Etsy** etsy.com  
**Eva Solo** evasolo.com/fr  
**Farrow & Ball** eu.farrow-ball.com  
 Tél.: 01 45 44 47 94  
**Fatboy** fatboy.com  
**Fermob** fermob.com/fr  
**File dans ta Chambre**  
 Tél.: 09 70 24 11 27  
**Forestier** forestier.fr  
 Tél.: 05 56 49 80 30  
**Forge d'Adour** forgeadour.com  
**Fornasetti** fornasetti.com  
**Gaëtan Marron** gaetanmarron.  
 com Tél.: 07 82 92 49 00  
**Gerflor** gerflor.fr  
 Tél.: 0810 12 78 92  
**Griin** avenue de la Baumonne,  
 ZAC de la Palud, 13400 Aubagne.  
 Tél.: 04 42 01 55 08.  
 griin-outdoor.com  
**Habitat** habitat.fr  
 Tél.: 09 70 80 98 21

**Harmony Textile**  
 harmony-textile.com  
 Tél.: 05 56 47 63 48  
**Hayward** hayward.fr  
**Hema** hema.com  
 Tél.: 01 40 39 94 61  
**Héritage Studio** heritagestudio.fr  
**HK Living** hkliving.nl  
 Honoré Déco honoredeco.com  
 Tél.: 04 91 33 08 34  
**Houe** houe.com  
**ID Paris** id-paris.com  
**Ikea** ikea.com/fr  
 Tél.: 09 69 36 20 06  
**Indu+** induplus.eu/fr  
**Ingo Maurer** ingo-maurer.com/fr  
**Inter-Faces** 5, avenue François-  
 Cuzin, 83000 Toulon.  
 Tél.: 04 98 00 65 75.  
 inter-faces.eu  
**Jardiland** jardiland.com  
**Jiji La Palme d'or** 16, rue  
 d'Aubagne, 13001 Marseille. Tél.:  
 06 19 67 39 59. jijilapalmedor.com  
**Julie Chatelain**  
 juliechatelain.com  
 Tél.: 06 88 30 61 36  
**Kasbah Chic** 43, rue des Merciers,  
 17000 La Rochelle. @kasbah\_chic  
 Tél.: 06 77 77 46 63  
**Kave Home** kavehome.com  
 Tél.: 01 73 12 38 59  
**Kit Kurly** kitkurly.com  
 Tél.: 06 71 20 46 01  
**Knoll** knoll.com  
**Kortkartellet** kortkartellet.dk  
**Lafuma** lafuma-mobilier.fr  
 Tél.: 04 75 68 56 86  
**La margelle en pierre**  
 margelle-en-pierre.com  
 Tél.: 09 67 53 85 02  
**La Redoute Intérieurs**  
 laredoute.fr Tél.: 0892 350 350  
**La Reine Jane** port de L'Aiguade,  
 1 quai des Cormorans, 83400  
 Hyeres. Tél.: 04 94 66 32 64.  
 laleinejane.fr  
**Laurence du Tilly**  
 laurencedutilly.fr  
 Tél.: 06 07 51 38 21  
**Leboncoin** leboncoin.fr  
**Le Filament** 22, rue Lamalgue,  
 83000 Toulon.  
 Tél.: 06 62 70 37 91  
**Le Jacquard Français**  
 le-jacquard-francais.fr  
**Le Petit Sud** anse Mistral, plage  
 du Mourillon, 83000 Toulon.  
 Tél.: 04 94 06 28 52. petitsud.fr

**Leroy Merlin** leroymerlin.fr  
 Tél.: 0810 634 634  
**Les Bords de Mer** 52, corniche  
 Kennedy, 13007 Marseille.  
 Tél.: 04 13 94 34 00.  
 lesbordsdemer.com  
**Les petites emplettes**  
 lespetitesemplettes.com  
 Tél.: 06 08 01 27 79  
**L'Esprit Piscine**  
 esprit-piscine.fr  
**Ligne 12** 12, rue Edmond-Ros-  
 tand, 13006 Marseille.  
 Tél.: 04 91 53 08 84  
**Lilipinso** lilipinso.com  
 Tél.: 04 67 81 28 36  
**LinenMe** linenme.fr  
**Little Cabari** littlecabari.com  
 Tél.: 09 54 27 26 60  
**Made in Design** madeindesign.  
 com Tél.: 0806 700 907  
**Madura** madura.fr  
 Tél.: 01 42 34 99 59  
**Maï.B Atypique Concept**  
 40, rue Lamalgue,  
 83000 Toulon.  
 Tél.: 04 94 20 12 92.  
**Maison de Vacances**  
 maisondevacances.com  
**Maison Empereur** 4, rue des  
 Récolettes, 13001 Marseille.  
 Tél.: 04 91 54 02 29.  
 empereur.fr  
**Maison Léojeanne**  
 maisonleojeanne.bigcartel.com  
 Tél.: 06 72 89 98 87  
**Maisons du Monde**  
 maisonsdumonde.com  
**Marc Corona**  
 marcacorona.it/fr  
**Margaux Keller**  
 margauxkeller.com  
**MBA Aquitaine** mbaaquitaine.  
 com Tél.: 05 56 34 14 14  
**Merci** merci-merci.com  
 Tél.: 01 80 05 29 67  
**Modulnova** modulnova-paris.fr  
**Monoprix** monoprix.fr  
 Tél.: 0939 39 90 10  
**Morvant&Moigeon**  
 morvant-moigeon.com  
 Tél.: 04 84 49 05 17  
**Murmurs** 5, rue Louis-Combes,  
 33000 Bordeaux.  
 Tél.: 05 56 30 54 04.  
 murmurs.fr  
**Nedgis** nedgis.com  
**Nicolas Corre** nicolascorre.fr  
 Tél.: 04 83 99 44 82 ou  
 06 89 56 07 69



# Carnet d'adresses

## northdeco

northdeco.com/fr

## OOGarden

oogarden.com

Tél.: 0890 71 00 42

## Open'Cook

opencook.fr

Tél.: 03 80 90 35 00

## Oviala

oviala.com

Tél.: 03 66 72 25 73

## Palazzetti

palazzetti.fr

## Petit Pan

petitpan.com

## Philippe Model

philippemodel.com

## Piscinelle

piscinelle.com

Tél.: 01 34 38 04 93

## Plaisant

savonnerie-plaisant.fr

Tél.: 04 94 94 15 47

## Pôdevache

podevache.com

## Quick-Step

quick-step.fr

## Rispa Paris

rispa.com

Tél.: 06 66 50 94 00

## Roche Bobois

roche-bobois.com

## Röshults

roshults.com

## Rowing Club 34,

boulevard Charles-Livon,

13007 Marseille.

Tél.: 04 69 00 16 96.

rowingclubrestaurant.fr

## Royal Botania

royalbotania.com/fr

## Saint Maclou

saint-maclou.com

## Samsung

samsung.com

Tél.: 01 48 63 00 00

## Schmidt

home-design.schmidt.fr

Tél.: 03 90 57 45 45

## Selency

selency.fr

Tél.: 09 72 49 32 22

## Siporex

siporex.fr

Tél.: 04 74 28 90 15

## SkyLantern

skylantern.fr

Tél.: 03 66 72 85 22

## Slowgarden

slowgarden.fr

## SoCoo'c

socooc.com

## Søstrene Grene

sostrenegrene.com/fr

## String Furniture

stringfurniture.com

## Theveny Piscines

theveny-tristan-piscine.

business.site

Tél.: 07 69 96 77 08

## Tikamoon

tikamoon.com

Tél.: 0805 69 69 02

## Truffaut

truffaut.com

Tél.: 0806 800 420

## V33

v33.fr

Tél.: 03 84 35 00 00

## Velux

velux.fr

Tél.: 0806 80 15 15

## VGH Company

vghcompany.com

Tél.: 04 91 55 53 30

## Virginie Dupuis Zerbib

unnouveaugarddeco.

com Tél.: 06 78 85 56 51

## Viteo

viteo.com

## Why architecture

whyarchi.com

Tél.: 05 40 01 96 23

## Wwoo

wwoo.nl/fr

Tél.: 01 39 75 15 20

## Zodio

zodio.fr



RETROUVEZ D'AUTRES  
BELLES ADRESSES SUR  
maisoncreative.com.



©STYLISME SOPHIE GIANNONI -  
PHOTO CHRISTOPHE ROUFFIO

Retrouvez la **version numérique du magazine** sur

uni\_médias



N° 123 mai-juin 2021

Maison Créative est une publication du groupe

uni\_médias

Président: Michel Ganzin

Directrice générale, directrice de la publication: Nicole Derrien

Assistante de direction: Marine Lalire

**POUR VOUS ABONNER: [www.boutique.maisoncreative.com](http://www.boutique.maisoncreative.com)**

Pour toute question concernant votre abonnement,  
contactez le service clients abonnements

Par tél.: **N° Cristal** 09 69 32 34 40 De 8h30 à 17h30,

du lundi au vendredi (appel non surtaxé)

Par mail: [service.clients@uni-medias.com](mailto:service.clients@uni-medias.com)

Par courrier: BP 40211 - 41103 Vendôme Cedex

## RÉDACTION

Rédactrice en chef: Sandrine de Bruyne

Directrice artistique: Caroline Bapt

Secrétaire de rédaction: Stéphane Chaumet

Assistante de rédaction: Céline Costantini

Social media editor: Naomi Attal

## PUBLICITÉ

Directrice de la régie: Anne-Cécile Aucomte.

[anne-cecile.aucomte@uni-medias.com](mailto:anne-cecile.aucomte@uni-medias.com)

Directrice de publicité: La Compagnie Media /

Laetitia Barrau / [laetitia@comccom.fr](mailto:laetitia@comccom.fr)



DÉVELOPPEMENT: Jean-Michel Maillet

Directeur commercial réseau: Jean-Luc Samani

AUDIOVISUEL/COMMUNICATION Directeur: Farid Adou

VENTE AU NUMÉRO Directeur: Xavier Costes

NUMÉRIQUE MARKETING: Perrine Albrieux

Développement technique: Mustapha Omar

Insight data: Alain Languille

DIRECTRICE MARKETING CLIENTS: Carole Perraut

Responsable relation clients: Delphine Lerochereuil

RESSOURCES HUMAINES Directrice: Christelle Yung

FINANCES: Nadine Chachuat

Comptabilité: Nacer Ait-Mokhtar

ADMINISTRATION, ACHATS: Jean-Luc Bourgeois

Directrice de fabrication: Emmanuelle Duchateau

Supply Chain: Patricia Morvan

Informatique et moyens généraux: Nicolas Pigeaud, Damien Thizy

Abonnements pour la Belgique: EDIGROUP

Tél: Tél 070/233 304 - [abonne@edigroup.be](mailto:abonne@edigroup.be) - [www.edigroup.be](http://www.edigroup.be)

Abonnements pour la Suisse: EDIGROUP

Tél: Tél 022/860 84 01 - [abonne@edigroup.ch](mailto:abonne@edigroup.ch) - [www.edigroup.ch](http://www.edigroup.ch)

Éditeur Uni-médias SAS

Directrice de la publication: Nicole Derrien

Siège social: 22, rue Letellier, 75739 Paris Cedex 15

Standard: 0143 23 45 72

I.C.S. FR38ZZ104183

Actionnaire: Crédit Agricole SA

Imprimeur: Imaye Graphic - AGIR GRAPHIC, BP 52207,

53022 LAVAL Cedex 9 - [www.agir-graphic.fr](http://www.agir-graphic.fr)

Ce numéro a été tiré à 500 000 exemplaires

Origine du papier: Finlande

Taux de fibres recyclées: 0 %

Certification: 100 % PEFC

Impact sur l'eau: P<sub>tot</sub> 0,006 kg/T

Imprimé avec des encres écologiques

ISSN: 1624-8694

Commission paritaire: 0223 K 80322

Dépôt légal: avril 2021

Distribution: MLP



© Uni-médias 2021. Tous droits de reproduction, même partielle, par quelque procédé que ce soit, réservés pour tous les pays. La rédaction n'est pas responsable des textes et photos qui lui sont communiqués. Les manuscrits insérés ou non ne sont pas rendus. Les prix mentionnés sont donnés à titre indicatif et s'entendent environ. Tous les modèles sont: © Uni-médias 2021, sauf indication contraire.

## maisoncreative.com

Suivez-nous, nous sommes partout:



Notre compte Facebook  
<https://www.facebook.com/maison.creative.magazine>

Notre compte Pinterest  
<https://fr.pinterest.com/maisoncreative/>

Notre compte Instagram  
<https://instagram.com/maisoncreative>

**Retrouvez-moi** tous les **dimanches**  
**matin à 8h35** dans «**Les experts**  
**du grand matin week-end**»

pour + de conseils, + d'idées et  
+ d'astuces déco !

**Sandrine de Bruyne,**

*rédatrice en chef de Maison Créative,*  
*n° 1 de la presse déco*



« PARLONS VRAI »

sur 99,9 en Île-de-France



Notre prochain numéro en vente  
**dès le 1<sup>er</sup> juillet 2021**



  
**au fil du  
bain**

ÉMOTION  
SALLE DE  
BAINS

LES DISSIDENTS & CHRISTOPHE MEIER.COM - 0121 - Photo : Shutterstock, Yakobchuk, Vischeslav

**#FilGood**

[aufildubain.fr](http://aufildubain.fr)



### **Kalimba, radiateur sèche-serviettes asymétrique réversible**

Grâce à sa disposition de tubes qui permettent un accrochage facile du linge, *Kalimba* peut être installé avec les collecteurs à gauche ou à droite au choix selon la configuration de la salle de bains.

*Kalimba* est disponible en chauffage central et électrique et propose une cinquantaine de coloris différents ainsi que RAL sur-mesure.

**IRSAP**



*Envie de profiter de votre extérieur ?  
Laissez-vous inspirer par  
notre collection jardin !*



**casa**

[www.casashops.com](http://www.casashops.com)