

# RESTAURER & AMENAGER

## PISCINE

CLASSIQUE, À DÉBORDEMENT OU NATURELLE, LA PISCINE FAIT SON SHOW !



## OUVERTURE

TOUT SAVOIR SUR LES OUVERTURES POUR UN CHOIX OPTIMAL



## OUTDOOR

L'ESPACE EXTÉRIEUR DE LA MAISON REFLÈTE L'ESPRIT DES HABITANTS



## SPÉCIAL AMÉNAGEMENT D'ESPACES

UN ESPACE EXTÉRIEUR,  
UNE BELLE EXTENSION  
DE LA MAISON




## NOUVEAUTÉS

- OUVERTURE
- JARDIN
- CUISINE
- PORTAILS
- TERRASSE
- CLIMATISATION
- PARQUET
- SALLE DE BAIN

Mai - Juin 2023

L 16613 - 59 - F: 5,40 € - RD



# HO BEN

LE POËLE FRANÇAIS



**RÉALISEZ JUSQU'À 65%**  
**D'ÉCONOMIE**  
SUR VOTRE CHAUFFAGE




Pour en savoir plus



[WWW.POELES-HOBEN.FR](http://WWW.POELES-HOBEN.FR)

# RESTAURER & AMENAGER

N°59 Mai - Juin 2023



34

## PISCINE

Classique, à débordement ou naturelle, la piscine fait son show !

### ACTUS

- 4 OUVERTURE
- 6 JARDIN
- 8 CUISINE
- 10 PORTAILS
- 12 TERRASSE
- 14 CLIMATISATION
- 16 PARQUET
- 18 SALLE DE BAIN
- 20 AGENDA
- 22 LIVRES

- 24 AMÉNAGEMENT D'ESPACES
- 34 PISCINE
- 46 SÉCURITÉ DOMOTIQUE
- 54 OUVERTURE
- 64 OUTDOOR
- 72 REVÊTEMENTS DE SOLS
- 81 CARNET D'ADRESSES
- 82 ABONNEMENTS

### Nous recrutons des chefs de publicité !

Nous recherchons **des chefs de publicité** (commerciaux) pour vendre de la publicité dans nos magazines. Vous avez la fibre commerciale, aisance au téléphone et une passion pour la décoration, la maison, le jardin, Bio, la normandie..., envoyez nous votre CV et votre lettre de motivation par email à [job@adventiss.com](mailto:job@adventiss.com)  
Nous recrutons indépendants ou en CDI, à plein temps, 3/4 ou à mi-temps.

## OUVERTURE

### PORTE D'ENTRÉE VITRÉE SUR MESURE

La porte d'entrée en ALU a été conçue pour durer grâce à un renforcement par des profilés en acier galvanisé hautement résistants d'une épaisseur de 1,5mm sur l'ensemble de l'armature. De plus, toutes les portes sont fabriquées de série avec un double vitrage. Cette porte d'entrée est équipée d'un double vitrage à retardateur d'effraction d'une épaisseur de 24mm, ce



qui contribue à l'isolation efficace de votre maison été comme en hiver. La finition du vitrage est en dépoli Satiné. Les charnières des portes d'entrée en acier sont conçues pour la durabilité et la sécurité. Elles peuvent résister à une force d'arrachement

allant de 90Kg à 1 Kg de résistance à l'arrachement, ce qui les rend idéales pour les zones à fort trafic. HOMIQA

### ALLIANCE ENTRE DESIGN, SÉCURITÉ ET PERFORMANCES

Nouvelle démonstration de l'esprit d'innovation et du sens poussé du design, le leader européen Hörmann lance une série de portes d'entrée aluminium exclusives : les ThermoSafe Decoral. Comme son nom l'indique, cette nouvelle offre, aux 5 décors et 18 motifs possibles de portes d'entrée, convainc d'emblée par son esthétique poussée et sa haute élégance, assurant de facto une entrée de caractère à la maison. Une haute couture, côté extérieur comme intérieur puisqu'Hörmann a mis en œuvre un panneau de porte avec cadre ouvrant caché afin d'assurer discrétion et harmonisation

avec les autres portes intérieures de l'habitat, cette face reprenant l'aspect monobloc des portes intérieures. HÖRMANN



### PLUS DE VITRAGE, PLUS DE CLARTÉ...

Ces fenêtres et portes-fenêtres aluminium répondent aux exigences des maisons basse consommation BBC avec un vitrage à Isolation Thermique Renforcée de 28 mm, éligible au crédit d'impôt. Elles sont équipées d'une nouvelle quincaillerie inox haut de gamme très résistante dans le temps et manoeuvrées par une poignée de sécurité. Clarté maximum assurée grâce au battement de 75 mm. Ces fenêtres sont déclinées dans des lignes arrondies, très douces à l'intérieur comme à l'extérieur, et des coupes à 45° dans les angles des cadres dormants pour une finition de qualité. ART ET FENÊTRES



### LA FENÊTRE UNIVERSELLE

En neuf comme en rénovation, la fenêtre et porte fenêtre aluminium de la ligne SOLEAL ÉVOLUTION associent des performances techniques exceptionnelles (isolation thermique, isolation acoustique, étanchéité) à une grande liberté de formes et de styles. La fenêtre aluminium SOLEAL ÉVOLUTION offre des performances d'isolation thermique et acoustique exceptionnelles. Que ce soit en version fenêtre, porte-fenêtre, ou bien encore châssis fixe, SOLEAL ÉVOLUTION s'adaptera à toutes les envies. TECHNAL



Un style industriel inimitable



**NOUVELLE  
COLLECTION**

**ESSENTIELLE**

**PASSAGE**  
by EURADIF

La meilleure façon de choisir votre porte d'entrée

[passagebyeuradif.fr](http://passagebyeuradif.fr)

## QUAND PERFORMANCE RIME AVEC DURABILITÉ ET CONFORT

Cette année, la flotte de tondeuses autoportées à rayon de braquage zéro Cub Cadet, entreprise de référence pour l'entretien des espaces verts, intègre deux nouveautés : les XZ8. Comme leurs collègues de la série XZ6, les Zero-Turn XZ8 allient la puissance des tondeuses autoportées Cub Cadet à un système de direction unique. Conçus pour les grands espaces, les deux nouveaux modèles XZ8 S122 et XZ8 S137i effectuent un travail irréprochable, y compris sur les terrains pentus. Disponible sur les séries XZ6 et XZ8 Cub Cadet, la technologie Synchro Steer® offre une exceptionnelle maniabilité, même sur les terrains difficiles ou en pente. Ce système innovant permet, grâce au volant, de commander la direction des roues avant et la rotation des roues arrière. CUB CADET



## DES PELOUSES SOUS LA COUPE DE ROBOTS PERFORMANTS ET TOUT-TERRAIN

Précis, les robots de tonte RK Robomow coupent l'herbe à une hauteur constante et uniforme, ce qui donne à la pelouse un aspect professionnel. Ils peuvent également se déplacer sur des pentes et des terrains accidentés, ce qui les rend très polyvalents. Écologiques et économiques, ces modèles consomment très peu d'énergie. Ils sont équipés de batteries rechargeables qui ne nécessitent pas beaucoup d'électricité pour fonctionner. Le carter flottant des robots de tonte RK Robomow offre une hauteur de travail ajustable de 20 à 100 mm, qui permet de retrouver une pelouse impeccable encore plus rapidement, même sur un terrain irrégulier. Ils peuvent également maîtriser des pentes jusqu'à 45 %. ROBOMOW



## UN SYSTÈME INGÉNIEUX ET ÉCONOMIQUE

Économique, la douche solaire fonctionne grâce aux rayons du soleil, une énergie renouvelable et gratuite. D'une capacité de 8 litres, son réservoir d'eau emmagasine la chaleur du soleil et permet d'offrir, à tout moment, une production d'eau chaude sans consommer d'électricité. Grâce à sa large base/ réservoir noire, elle peut ainsi chauffer plus rapidement une grande quantité d'eau. Facile et rapide à utiliser, la douche solaire



s'installe en toute légèreté car elle ne nécessite pas de fixation au sol. Il suffit simplement de relier le réservoir de la douche à un tuyau d'arrosage, connecté sur une arrivée d'eau. Lorsque ce dernier est rempli d'eau, il suffit de le laisser accumuler la chaleur du soleil pendant 2 h pour permettre à l'eau de se chauffer et d'atteindre une température de 60° environ. HOZELOCK

## LUMINAIRES SOLAIRES ECO GARDEN

Depuis plusieurs années, Ribimex s'est tournée vers la recherche de produits écologiques et respectueux de l'environnement en créant la gamme Eco Garden.

Lancée en 2019, cette gamme offre un large panel d'équipements d'extérieur éco-responsables alliant élégance, durabilité et impact environnemental limité. Elle comprend des luminaires solaires qui économisent l'énergie, écologiques (fonctionnent sans électricité), très pratiques à installer (ne nécessitent pas de travaux)... et très design ! Appliques murales, bornes, lampadaires, spots procurent un éclairage très puissant et subliment les terrasses, jardins, patios, etc.

Tous ces luminaires bénéficient d'un indice de protection IP44, ce qui permet une résistance élevée aux projections d'eau. Ainsi, ils ne craignent pas l'humidité et peuvent se placer sans aucun souci dans des environnements humides. REBIMEX



# RIBIMEX®

garden & tools



## Gamme TIMEO,

et le jardin se met au solaire.



Avec la gamme solaire Timeo, Ribimex vous apporte une réponse globale pour la mise en lumière de votre jardin.

Grâce à une seule télécommande, vous pouvez piloter l'ensemble des luminaires Timeo (bornes, appliques et lampadaires jusqu'à 3000 Lumen).



[www.ribimex.com](http://www.ribimex.com)

Depuis 1971

## CUISINE

### UNE CUISINE HAUTE EN COULEURS !

Une association de couleurs fraîches, de motifs surprenants, de vaisselle barbotine et d'objets de famille...pour une cuisine résolument originale, pleine de surprises. Avec sa niche intégrée à l'îlot central, JOHN est une cuisine où tout le monde se sent bien... Même le chien ! Cette cuisine est équipée d'un îlot central également pensé pour l'animal de compagnie. Très fonctionnel,



on aime cet évier avec sa grille inox allongeant la zone égouttoir. Les façades sans poignée offrent un côté pratique et ergonomique. Le plan de travail est assorti au mur de la cuisine pour un résultat chic et un intérieur harmonieux. CUISINE PLUS

### UN ESPRIT DE LIBERTÉ QUI MÉLANGE LES STYLES ET LES MATIÈRES

Inspiré du design Memphis, cet appartement moderne n'obéit pas à un manifeste : de la couleur et des formes asymétriques. Ce style insolite imprégné d'ondes positives et d'énergie apporte véritablement la touche de folie qui manque à notre époque. L'élégance et la subtilité du bleu paon de cette cuisine sont indéniables à même de conférer une ambiance chaleureuse et authentique à un espace de vie de premier ordre. De plus, cette cuisine se distingue par une implantation graphique et aérée singulière ajoutant encore plus de charme. COMERA CUISINE



### UNE CUISINE ÉPICERIE

S'il y a un lieu dans lequel toute la famille aime se réunir, c'est bien dans la cuisine ! Autour de l'îlot central, le couple de quarantenaires et leurs amis ont pris l'habitude de refaire le monde en buvant une bonne bouteille de vin ou en partageant



un repas chaleureux. Les enfants, eux, apprécient de pouvoir manger sur des tabourets hauts et s'amuse de vivre dans un espace où la convivialité est de mise. Pour Clémence et Anthony, cette cuisine d'inspiration industrielle était comme une évidence. Aujourd'hui, ils ont l'impression qu'elle a toujours été là ! CUISINE SCHMIDT

### OFFROAD KITCHEN, LA CUISINE EXTÉRIEURE

Ce modèle innovant, récompensé par les Good Design Awards, est conçue pour les espaces en plein air, avec des châssis en aluminium et des revêtements en céramique ou en Krypton®, qui permettent de dissimuler les appareils électroménagers. Ces matériaux confèrent résistance et durabilité et permettent de supporter de fortes variations de températures et les intempéries. Offroad Kitchen propose un plan de travail inductif équipé d'une technologie dual totalement invisible, ainsi qu'une zone de travail plus grande et totalement dégagée, avec un écran tactile permettant de contrôler les différents éléments électroniques. PORCELANOSA





Découvrez plus



PORCELANOSA Grupo

**PORCELANOSA**  
CARRELAGE · SALLE DE BAINS · CUISINE

[porcelanosa.com](http://porcelanosa.com)

45 magasins en France  
N° clients : 01 69 90 90 90

# PORTAILS

## A L'APPARENCE CHIC ET MODERNE

Le portail Urban fait l'objet d'une fabrication particulière qui s'adapte à toutes les configurations de vos projets. Il peut être employé en neuf ou en rénovation. Ce portail est doté d'un cadre soudé, assemblage par rivetage et visserie inox. Muni de 6 cassettes rectangulaires ajustables en hauteur et en largeur, et toujours de dimensions égales, ce portail possède des renforts dans les cassettes centrales pour la motorisation à bras (portails battants). L'ossature de cette ouverture est sans traverses, ni montants apparents. Des cassettes pleines aux jonctions invisibles pour un confort sonore sont également installées. GYPASS



## UN DESIGN MODERNE ET UNE INFINITÉ DE COMBINAISONS

Des centaines de configurations avec d'innombrables personnalisations sont permises. En jouant sur les lumières, la hauteur et le remplissage des lames (ajouré ou non), la transparence, l'ajout de décors et de motifs personnalisables, vous pourrez concevoir un ensemble répondant totalement à vos envies. Sublimé par des éclairages LED ou par notre concept Alu'R, toute dernière création de notre bureau d'études, vos envies se déclinent à l'infini. ART PORTAILS



## PORTAIL AUX MOTIFS MODERNES ET INSPIRANT

La collection Anodik propose des portails modernes avec intégration de lames aluminium en finition anodisée. Ce traitement de l'aluminium permet de donner à la lame aluminium un aspect métallisé et de décliner une ligne de motifs, visibles recto/verso. En supprimant, ajoutant, déplaçant les lames anodisées qu'il est possible de réaliser des motifs modernes et créer son propre modèle. Il est également possible de s'inspirer des créations HORIZAL ou dessiner son propre motif en partant d'une feuille blanche. HORIZAL



## POUR LA PROTECTION DE L'INTIMITÉ



Portail plein résolument contemporain avec ses lignes droites et ses lames horizontales, Altadena est le nouvel incontournable des jardins. De grande hauteur, il protège votre intimité et votre propriété. Ce portail est équipé de Poignée aluminium aspect inox sur battant uniquement. En revanche, il n'y a pas d'usage ni de poignée sur le coulissant. De plus, cette ouverture en aluminium est disponible dans pas moins de 23 coloris différents à même de permettre un choix varié et qui correspond à tous les goûts. ROY

# Sécurité et élégance de série sur les portes du leader européen



- Porte de garage sectionnelle motorisée haut de gamme LPU 42 avec équipement anti-effraction CR2 en option ou de série sur LPU 67



- NOUVEAU : couleurs préférentielles MatchColor pour une association parfaite entre les portes de garage sectionnelles et les portes d'entrée Hörmann



- NOUVEAU : Thermosafe Decoral – 18 motifs exclusifs combinés à des huisseries et poignées extérieures noir en finition black.edition

# TERRASSE

## LAMES DE TERRASSES ÉCOLOGIQUES ET NATURELLEMENT DURABLES

Une terrasse en duramen de pin a une longue durée de vie, ne nécessite pas de traitement ou de huilage et acquiert, au fil du temps, une belle couleur gris argenté. Les lames de terrasse Heartwood n'ont qu'un très faible impact sur l'environnement car elles ne sont ni traitées ni imprégnées. Elles contiennent beaucoup de substances d'imprégnation naturelles, qui les rendent naturellement résistantes à la pourriture, aux champignons et aux parasites. **SILVERWOOD**



## TEINTE FONCÉE ET IMITATION BÉTON PLUS VRAIE QUE NATURE

Élégantes, les dalles imitation béton Streetline Black se caractérisent par une teinte de base gris foncé, entrecoupée de zones légèrement plus claires. Elles conviennent à merveille à un extérieur moderne et design. Les dalles en grès cérame ont plus d'un tour dans leur sac : celles-ci sont robustes et ont une faible capacité d'absorption de l'eau. Nettoyer des dalles en grès cérame au quotidien sera un jeu d'enfant ! De plus, leur résistance au glissement a été testée afin de garantir une sécurité optimale. **STONENATURELLE**



## DU BAMBOU QUI SE CHAUFFE !

Ces lames de terrasse sont fabriquées à partir de fibre de bambou thermo traitée et compressée à très haute pression. Ce double traitement la rend apte à une installation en extérieur, plus particulièrement comme revêtement de sol. Le traitement breveté confère à la terrasse une stabilité dimensionnelle, une durabilité et une dureté exceptionnelles, supérieures aux meilleures essences de bois tropicaux. Les lames de terrasse peuvent être aussi utilisées dans de nombreuses applications en extérieur, comme le bardage et les persiennes. A l'instar des bois exotiques, la terrasse en bambou s'éclaircira progressivement, lui donnant un aspect très naturel. **LA PARQUETERIE NOUVELLE**



## ANNIVERSAIRE DE LA PREMIÈRE USINE DE VIS EN ALLEMAGNE

**ALTENLOH, BRINCK & CO (ABC)** célèbre cette année son 200e anniversaire. Fondée en à Ennepetal dans le sud de la Westphalie, l'entreprise a été la première en Allemagne à fabriquer des vis de manière industrielle et peut se targuer d'une expérience traditionnelle de longue date toujours tournée vers le progrès.

Le produit le plus emblématique de l'entreprise familiale ABC, présente dans le monde entier, est la vis, qui a révolutionné le marché de la fixation. **SPAX**





# **BERTRAND**

## **TERRASSEMENT**



**TERRASSEMENT • ASSAINISSEMENT**

**Le Bourg • 14140 CASTILLON en AUGES**



Avant intervention



Après intervention

Pour toute demande de devis et de renseignements

**06.12.33.73.46**

**[bertrand.terrassament@gmail.com](mailto:bertrand.terrassament@gmail.com)**

## CLIMATISATION

### RÉVERSIBLE, EFFICACE ET SILENCIEUX

Ce climatiseur portable est parfait pour rafraîchir ou réchauffer votre pièce selon la saison. Efficace tout en étant très silencieux, ChillFlex Pro contribue ainsi au bien-être quotidien et apporte un confort optimal toute l'année. Pour plus de liberté, la télécommande permettra de le piloter à distance. Peu importe les grosses chaleurs d'été ou les températures froides de l'hiver, ce climatiseur apporte un confort optimal toute l'année. Conçu pour être silencieux même à pleine puissance, il contribue à votre bien-être quotidien. ELECTROLUX



### LA CONSOLE CARROSSÉE AVEC PANNEAU RAYONNANT

La section en aluminium du panneau frontal de l'unité intérieure Nexura peut chauffer, à l'instar d'un radiateur traditionnel, de façon à accroître encore plus le confort par temps froid. Son niveau sonore de diffusion de l'air par l'unité intérieure est équivalent au niveau sonore d'un chuchotement. Le bruit généré atteint à peine 22 dB(A) en mode rafraîchissement, et 19 dB(A) en mode chauffage rayonné. Il est possible de commander l'unité intérieure depuis un lieu quelconque via une App, via le réseau local ou Internet. L'efficacité saisonnière de ce panneau peut atteindre la valeur A++ en rafraîchissement et chauffage et il est possible de le poser sur un mur ou en encastré. DAIKIN



### UN DESIGN UNIQUE

Le climatiseur LG ARTCOOL est conçu pour s'harmoniser à votre décor grâce à son design premium. La façade en verre noir miroir à l'avant met en exergue le design intérieur et offre une beauté intemporelle via la solidité du matériau. Le compresseur Dual Inverter LG résout les problèmes de performance et de bruit. Résultat : le climatiseur rafraîchit votre pièce rapidement, avec un fonctionnement silencieux et une consommation d'énergie réduite. Avec 10 ans de garantie sur les compresseurs de la gamme résidentielle, profitez encore plus longtemps de votre climatiseur. LG



### LA DISCRÉTION COMME MAÎTRE-MOT

Avec ses dimensions réduites et son style épuré, le climatiseur réversible Mural Compact MSZ-AP s'intègre dans tous les types d'intérieurs. Sa largeur permet de l'installer partout, même au-dessus d'une porte qui en standard mesure. Son épaisseur de 219mm sera un allié pour une installation discrète. Le modèle MSZ-AP20VG « spéciales chambre » ou « petites pièces » disponible à partir de Juin 2019 en mono-split est d'ores et déjà compatible avec notre gamme de climatiseurs réversibles Multi-Split. Avec son filtre Nano Platinum qui contient des particules platine-céramique de taille nanométrique ce filtre assure une fonction désodorisante et antibactérienne de votre air. MITSUBISHI ELECTRIC






Votre spécialiste des  
**PLAFONDS**



**Découvrez nos solutions confort toutes saisons**

7 Bd Willy Stein 50240 Saint-James - Retrouvez-nous sur [www.thermacome.fr](http://www.thermacome.fr)



# PARQUET

## LE NATUREL À L'HONNEUR

De fabrication européenne, le parquet massif PALACE 150 CHÊNE COURANT naturel est idéal pour créer une ambiance conviviale et chaleureuse ! Son aspect rustique et sa finition mat vous permettent de décorer vos pièces de vie en toute simplicité et de libérer votre créativité. Une fois installé en pose collée, ce parquet aux teintes naturelles et légèrement, vous offre une belle durabilité dans le temps, avec sa garantie de 20 ans. Le plus du produit : ses lames de bois à chanfreins offrent une résistance optimale à l'usure. SAINT-MACLOU



## DU PRESTIGE AU SOL !

Inspiré des sols prestigieux d'autrefois, le parquet Point de Hongrie est un parquet haut de gamme remis récemment au goût du jour. Son motif à chevrons, largement plébiscité dans les univers de la mode et de la décoration, offre un résultat soigné et un effet de grandeur. Les teintes pastel ou blanches sont de plus en plus appréciées dans la décoration d'intérieur, en particulier dans les pièces bénéficiant de lumière naturelle. Ainsi, un parquet blanc ou clair peut faire des merveilles dans la salle à manger ou encore dans le hall d'un hôtel ou dans un bureau individuel. PANAGET



## DÉSORMAIS RÉSISTANT À L'EAU ET VERNI ULTRA-MAT : UN PARQUET POUR LA VIE



Cinq collections, trois sélections, des couleurs disponibles dans toutes les collections : la nouvelle gamme de parquet MEISTER offre une grande clarté sans toutefois perdre de sa diversité. Outre le chêne, le frêne, le hêtre et le noyer jouent aussi un rôle dans l'assortiment. Un vernis ultra-mat innovant (Duratec Nature) garantit un faible entre-tien, une résistance aux taches améliorée et une résistance élevée aux micro-rayures et à l'usure. Tous les parquets disposent d'une surface antibactérienne naturelle. Grâce à l'imperméabilisation des bords AquaStop, MeisterParquet longlife est officiellement repéré comme étant résistant à l'eau pendant quatre heures (sauf PS 500). MEISTER

# Sains pour l'habitat et durables.

## Sols design **WOOD**



Faciles d'entretien et résistants



Des décors particulièrement authentiques



Faciles à poser

**SANS  
PVC x3**

**1**



MeisterDesign.comfort

**2**



MeisterDesign.next

**3**



MeisterDesign.flex



[www.blauer-engel.de/uz176](http://www.blauer-engel.de/uz176)



MeisterDesign.next



MeisterDesign.comfort  
MeisterDesign.flex

**MADE  
IN  
GERMANY**

## SALLE DE BAIN

### UNE COLLECTION POUR TOUS LES GOÛTS

La collection Infinity offre la possibilité de créer un plan de travail sur mesure et totalement personnalisé. Avec une longueur maximale de plan de travail de 220 cm, il est possible de placer le lavabo à l'endroit souhaité. En outre, il existe un choix de 3 tailles pour le lavabo. Et seulement dans la taille de 52 cm, il y a la possibilité d'un lavabo rond avec des bords arrondis. Le comptoir sur mesure Infinity est disponible dans les textures haute définition suivantes : Slate, Béton, Nude, Ardesia, Zero, Ethnic et Arabba. Il est disponible en 3 versions : sans jupe (SF) à poser sur un meuble, avec jupe de 12 cm et en 4 cm d'épaisseur à poser en suspension. AQUABELLA



### POUR UNE VIE PLUS INTENSE

Pulsify de hansgrohe est fait pour vous. Cette nouvelle famille de douches moderne enveloppe votre corps dans une pluie de gouttelettes PowderRain et s'adapte parfaitement à votre espace – aussi exigu soit-il. Profitez d'expériences inoubliables sous la douche, de superbes fonctions confortables et de combinaisons de design personnalisées ! Les douches Pulsify transforment l'eau en un doux manteau de milliers de gouttelettes. Tout votre corps est délicatement et silencieusement enveloppé, pour que vous puissiez faire le vide et vous détendre. Ce type de jet est le jet PowderRain et Pulsify vous l'offre dans deux intensités différentes. HANSGROHE



### UNE BAIGNOIRE QUI INSPIRE PURETÉ ET DOUCEUR

Avec sa nouvelle baignoire îlot Iconik, déclinée en versions ovale ou rectangulaire, Kinedo crée un élément de salle de bains unique, au design original, par ses lignes épurées déclinées en trois versions : une ovale en rondeur qui rappelle le nid où l'on va se lover, une ovale pour s'étendre en toute plénitude, ainsi qu'une rectangulaire qui ancre plus magistralement la présence d'Iconik dans l'espace de la salle de bains. Authentique, le design de la baignoire Iconik s'adapte aux tendances contemporaines et/ou « industrielles » comme aux environnements richement décorés ou encore aux espaces emprunts de zénitude ou très « nature ». KINEDO



### PANNEAUX MURAUX

Les panneaux muraux VIPANEL sont disponibles dans une large gamme de décors (plus de 260 disponibles) et de finitions, ce qui en fait un choix idéal pour tout type de projet de salle de bain. Avec un revêtement de surface de qualité certifié EN 12720 et DIN 68861, les panneaux sont résistants à l'abrasion et aux produits d'entretien, ce qui permet une durabilité et une qualité exceptionnelles. Roth est fier de son engagement écoresponsable, en proposant des produits durables et respectueux de l'environnement. ROTH





# CARIBA



## LA PAROI DE DOUCHE UNIVERSELLE



Compatible norme  
zéro ressaut

*Moderne, intemporelle et accessible.*

## LES BULBES : DES PÉPITES POUR LE JARDIN

L'Association « ENTRE VILLE ET JARDIN » en collaboration avec la municipalité de « BAGNOLES DE L'ORNE » organise une grande fête des plantes pour la treizième année consécutive à Bagnoles de l'Orne, station thermale et poumon de verdure au cœur des 7000 ha de la forêt d'Andaines, qui s'installe au pied du Château – Hôtel de ville et au beau milieu d'un arboretum, en partenariat avec le Club Hôtelier de Bagnoles de l'Orne, le Conseil Départemental de l'Orne, Groupama et France-Bleu-Normandie. Le thème de cette année est : "Les Bulbes: des pépites pour le jardin". Le Salon renferme 65 exposants, Pépiniéristes, Collectionneurs, Artisans, Créateurs, sont attendus pour ce rendez-vous festif et convivial. Les 3 et 4 juin 2023 au Château – Hôtel de ville.



## D-DAY FESTIVAL NORMANDY

Parachutages, défilés de véhicules historiques, bals populaires, concerts, feux d'artifice, reconstitutions ou encore bourses militaria sont de retour pour cette 17<sup>e</sup> édition ! Une édition placée sous le signe du retour à la normale avec plus d'une centaine de manifestations populaires et festives révélées dans le programme, de nouveau en format papier et disponible dans les offices de tourisme de l'Espace Littoral du Débarquement et de la Bataille de Normandie. Piloté par un collectif d'OT normands, le D-Day Festival Normandy accueille à partir de cette 17<sup>e</sup> édition un nouveau membre : l'office de tourisme du Cotentin. Le concept largement éprouvé demeure : chaque office de tourisme recueille sur son territoire les manifestations afin de nourrir un programme commun promu par tous et largement communiqué à l'échelle régionale. À un an du 80<sup>e</sup> anniversaire du Débarquement, offices de tourisme et organisateurs sont donc fin prêts à fêter une nouvelle fois la liberté retrouvée. Du 27 mai au 18 juin 2023.



## LES JOURNÉES PROFESSIONNELLES DE LA CONSTRUCTION



Ces deux journées organisées par la CAPEB sont dédiées aux professionnels de l'artisanat du bâtiment et regroupent un salon professionnel ainsi que plusieurs conférences métiers. Un rendez-vous incontournable pour les professionnels

qui verra la participation de 150 exposants répartis par famille de métiers, des démonstrations techniques, des conférences sur les actualités du secteur et notamment de nombreuses animations... Au cours des Journées Professionnelles de la Construction, chaque président de métier échangera sur la politique professionnelle afin de repenser son activité. Le monde change : il faut être fier et enthousiaste de vos métiers pour y exceller. Du 21 et 22 juin 2023 à Lille.

## SALON DÉCO LA ROCHELLE

Ce rendez-vous annuel des passionnés de déco se déroule à l'Espace Encan et permet aux esthètes de la décoration comme aux novices de découvrir le talent des professionnels venus de toute la France (et parfois d'ailleurs) ! Pendant 4 jours d'ouverture, vous aurez l'opportunité de mettre en lumière votre savoir-faire auprès d'une clientèle ciblée intéressée et porteuse de projets. Le savoir-faire des 140 spécialistes réunis se dévoile dans un espace plongé dans l'obscurité où les formes se révèlent grâce à la lumière... Que votre projet soit de repenser votre maison, d'y apporter une touche d'extravagance ou que la curiosité soit votre leitmotiv, venez vous faire surprendre ! Du 20 au 23 octobre 2023 à l'Espace Encan.



*La  
Salle des Ventes  
du Particulier*  
*Paris*

# La Salle des Ventes du Particulier



Découvrez-nous sur [lasalledesventes.fr](http://lasalledesventes.fr)

Ouvert 7/7 10h à 19h

116 rue d'Alésia, 75014 Paris

**Nouveautés au quotidien**

01 45 42 42 42



## 888 ASTUCES POUR AMÉNAGER SON INTÉRIEUR

Pour trouver de bonnes idées d'aménagement, rien de tel qu'une abondance d'exemples. C'est ce que propose ce livre, en 576 pages : toutes les pièces sont abordées, de la cuisine à la chambre à coucher, en passant par le grenier ; pour un appartement ou un loft comme pour une maison, des petits aux gros budgets. À découvrir ces intérieurs nombreux, beaux, originaux et variés, le lecteur libérera son imagination et s'affranchira des idées préconçues : pourquoi se limiter, là où d'autres ont osé et réussi ? Les photos, prises pour, voire par les architectes, parlent d'elles-mêmes : les intentions quant aux volumes, au choix du matériau, de l'éclairage, au souci du détail, sont parfaitement explicitées en quelques vues. Ce livre se révélera un allié indispensable pour aménager astucieusement son intérieur.

Edition : Place Des Victoires Eds - 576 Pages - Prix : 5,81 €



## CONSTRUIRE, RÉNOVER ET AMÉNAGER UNE MAISON

Comment planter de manière optimale une maison sur un terrain ? Comment définir son agencement intérieur ? Quel chauffage choisir pour limiter les dépenses énergétiques ? Comment est mise en œuvre une isolation thermique par l'extérieur ? Quels types de charpente et de couverture sont autorisés ? Quelles sont les étapes de construction à respecter ? C'est à ces questions – et bien d'autres encore ! – que cet ouvrage apporte des réponses claires et précises... grâce à l'image. Cet ouvrage synthétique tout en couleurs décrit l'essentiel à connaître pour construire, rénover et aménager une maison, du choix du terrain à l'aménagement des abords.

Editions: Le Moniteur. 312 pages. 34€.



## LE GRAND LIVRE DE LA MENUISERIE

Que l'on soit attiré par les techniques traditionnelles ou que l'on soit curieux des nombreuses innovations dont bénéficie la menuiserie, que l'on veuille se former ou que l'on soit animé par le désir de découvrir – à travers son vocabulaire et ses techniques spécifiques – un art appliqué auquel le patrimoine doit beaucoup, ce nouveau grand livre des deux fameux auteurs plébiscités pour la clarté de leurs schémas et la précision de leurs explications répondra à toutes les attentes. Les meubles à monter soi-même qui, depuis longtemps, nous sont devenus

familiers ont sûrement contribué à changer notre image du menuisier : l'établi de l'ébéniste dans son atelier a souvent fait place à l'entreprise où l'on produit des éléments de construction avec des machines-outils.

Editions: Eyrolles. 676 pages. 49€.

## LE GUIDE DES AMÉNAGEMENTS EXTÉRIEURS

Du portail aux clôtures, sans oublier les allées, les bordures, les brise vue ou encore les murs et murets, le jardin est fait d'un ensemble dont l'harmonie assure la réussite. Côté terrasse, les sols se déclinent en bois, pierre ou terre cuite. Côté jardin, les points d'eau et les cuisines d'extérieur invitent à la détente. Cet ouvrage présente de multiples exemples pour réaliser tout type de projet ainsi que des explications de mise en œuvre illustrées pas à pas. Les vérandas sous tous les aspects, les escaliers et les allées qui structurent le terrain, les abris et autres cabanes, les bassins plein d'idées... En quatre chapitres, cet ouvrage vous offre de multiples conseils pour réussir l'aménagement de votre jardin pas à pas et en faire une prolongation naturelle de la maison.

Edition : Massin - 192 Pages - Prix : 29,90 €



# COLLECTIONS D'EXTÉRIEURS

Utilisez l'expérience **Fabemi**  
pour vos terrasses, piscines et allées.

Le développement de solutions esthétiques destinées à l'aménagement des espaces extérieurs évolue en permanence.

Pour répondre aux attentes du marché des revêtements de sol, nous fabriquons des dallages, margelles, blocs murs, parements et pavés en béton, dont le faible impact environnemental contribue à la réalisation de jardins respectueux de l'environnement.

Rendez-vous sur notre site [www.fabemi.fr](http://www.fabemi.fr) pour :

- Découvrir nos produits
- Télécharger ou commander notre catalogue général
- Commander des échantillons gratuits de nos produits

GROS ŒUVRE

VOIRIE & RÉSEAUX



**Fabemi**

TERRASSE & JARDIN

# UN ESPACE EXTÉRIEUR UNE BELLE EXTENSION DE LA MAISON

Lorsque l'on dispose d'un espace extérieur significatif dans son habitation, il serait intéressant de se pencher sur son aménagement. L'idée est de pouvoir créer un espace optimal où il est possible de passer du bon temps et de surcroît cultiver le côté pratique qui serait profitable à longueur d'année.



*Pavés et dalles Gamme Océan de ALKERN*

# Protéger sa terrasse du vis-à-vis

Lorsque l'on s'apprête à aménager sa terrasse, un détail doit être pris en considération et en priorité à savoir : la protection du lieu du vis-à-vis. En effet, afin de pouvoir profiter de son espace extérieur, il est important de ne pas être gêné par les voisins ou le passage de l'extérieur. Pour ce faire, il existe quelques solutions pratiques et qui ne requièrent pas beaucoup de travaux ni un budget conséquent. Les palissades à titre d'exemple sont un moyen efficace et esthétique pour se protéger contre le vis-à-vis. Elles sont déclinées dans différents styles et des finitions variées offrant ainsi une petite touche déco à la terrasse. Les palissades permettent ainsi de bénéficier d'une isolation totale des voisins grâce à la réalisation d'un espace intime approprié.

*Les palissades bois panneau Axel garantissent une isolation de haut niveau tout en préservant le charme authentique du bois brut. COTÉ CLOTURE*



## BON À SAVOIR

Il est possible de recourir à des rideaux et des voilages afin de pouvoir se protéger du vis-à-vis dans sa terrasse. Ils sont esthétiques et pas très coûteux, ces moyens nécessitent une installation sur une terrasse couverte.



*Le panneau Lila, au style treillis est en pin traité autoclave, classe III. Identique des deux côtés, il est esthétique et idéal pour les plantes grimpantes. BOIS EXPO*

# Protéger sa terrasse du soleil



*Constituée de lames orientables et rétractables motorisées, la pergola bioclimatique SkyFree est issue de la famille Sky. PERGOLIFE*

Il est bon de profiter des beaux jours et d'un soleil brillant mais il est également important de pouvoir protéger sa terrasse des rayons de soleil lorsqu'ils deviennent un peu forts. Ainsi lorsque les températures se mettent en hausse, il est agréable de trouver un coin d'ombre et de pouvoir en profiter sans craindre une chaleur excessive. Il existe bien entendu différentes solutions pour y parvenir à l'instar du parasol, la pergola, la voile d'ombrage ou encore le store banne. En ce qui concerne le parasol, il s'agit du moyen le plus fréquemment utilisé. Il est intemporel et est décliné dans divers styles ainsi que différentes dimensions. Si l'on souhaite opter pour un parasol qui s'inscrit dans la durée, il est préférable de choisir un mat en bois ou en aluminium. S'agissant de la pergola, elle s'impose comme une solution hautement esthétique et très pratique. Elle est conçue de manière à pouvoir abriter et protéger les terrasses de grande surface. De manière générale, la pergola est fabriquée dans une structure en bois ou en métal et peut être, en fonction des envies et des goûts, couverte d'une végétation ou de canisses ou encore de toile. Quant à la voile d'ombrage, elle a la particularité d'être légère et harmonieuse et ne requiert qu'une petite installation. Pour finir, le store banne est aussi une solution efficace qui s'adapte à toutes les configurations de terrasse et est fixé de manière directe sur la façade du bâtiment.

## POINT EXPERT

Dans le cas où la terrasse est située à l'angle de deux murs, il faudra alors installer deux câbles métalliques fixés sur les deux murs de manière à pouvoir fixer la voile. Dans le cas contraire, il suffit alors de deux mâts à poser aux extrémités de la terrasse à même de pouvoir y tendre la toile.



*Store coffre protégeant la toile et le mécanisme pour plus de longévité. Bien adapté aux grandes terrasses grâce à ses larges dimensions possibles. STORISTES*

## LA CLIMATISATION BIEN-ÊTRE POUR UN AIR SAIN ET UN CONFORT OPTIMAL DANS VOTRE SALON

Barrisol Clim® X Carrier® products invisible, silencieuse et homogène - peut être lumineuse, acoustique et imprimée. Solutions innovantes de plafonds climatisants qui permettent de réaliser jusqu'à 15% d'économie d'énergie en chaud et en froid. Solutions 100% recyclables, classées au feu et classées A+ (COV). BARRISOL

*Barrisol Clim® X Carrier® products - Arch. : FILIPTACKDESIGNOFFICE & DEVOLDER ARCHITECTEN*





WORLD N°1 MONDIAL

Acoustique ■ Lumière ■ Impression ■ Sécurité ■ Santé

Solutions pour murs & plafonds pour un nouvel intérieur en un temps record

Vivre, travailler, étudier, faire du sport, s'amuser... Aménagez, rénovez, créez votre intérieur. Barrisol étudie les solutions les plus adaptées à vos projets, des plus simples aux plus audacieux.



Design : Elodie Feischer, THINK Design d'Intérieur - Design lampe Manta - Ross Lovegrove

Design : Elodie Feischer, THINK Design d'Intérieur

Barrisol, l'atout rénovation rapide et propre !



La cuisine, un nouveau lieu de partage

Améliorer la climatisation, l'acoustique et la lumière dans votre cuisine pour plus de plaisir en partageant vos repas avec votre famille et vos amis.



La chambre cocooning et moderne

Les toiles Barrisol Les Reflets Laqués® apportent une touche résolument moderne à votre chambre grâce à leur brillance. La toile laquée permet d'agrandir votre pièce et augmente sa luminosité.



La Climatisation Bien-être pour un air sain et un confort optimal dans votre salon

Barrisol Clim® featuring Carrier® products invisible, silencieuse et homogène - peut être lumineuse, acoustique et imprimée 100% recyclable. Barrisol® et Carrier®, solutions innovantes de plafonds climatisants.



La salle de bain devient un lieu de luminothérapie pour votre bien-être

Le plafond Barrisol® permet de changer la couleur de la lumière, de plus froid au plus chaud.



Aménager un home cinéma et/ou une salle de loisirs dans votre cave

Avec Barrisol Acoustics® profitez d'une meilleure acoustique sans oublier l'esthétique : les éléments techniques sont cachés derrière les murs ou plafonds.



Un bureau pour télétravailler dans le calme

Grâce aux produits acoustiques et lumineux de Barrisol® augmentez votre productivité dans un environnement esthétiquement et acoustiquement agréable.



[www.barrisol-home.com](http://www.barrisol-home.com)



# Aménager un jardin dans son extérieur



*Dallages en packs multi formats, opus trois formats de différentes dimensions, marches, bordures, pas japonais...la collection Manoir participe à la réussite d'aménagements extérieurs. BRADSTONE*

Qui ne souhaiterait pas disposer d'un joli jardin dans son espace extérieur où il pourra profiter de moments de détente entouré de verdure et de jolies fleurs ? Afin d'aménager correctement son jardin, il est essentiel de suivre un processus de deux étapes cruciales. La première consiste à faire le choix du style que l'on souhaite accorder à son espace. Il peut s'agir du style japonais, du style urbain ou encore méditerranéen. Il est important à ce niveau de ne pas mélanger les styles afin de conserver une certaine harmonie et uniformité tout au long de la création. Le choix du style va également aider à sélectionner les bons matériaux et accessoires à utiliser pour l'aménagement du jardin. Vient ensuite la seconde étape qui consiste en

la création du jardin à proprement dit qui se fera en respectant un ordre bien précis. En effet, il faudra commencer d'abord par les gros œuvres à travers la délimitation des allées et d'y intégrer par la suite les végétaux choisis en fonction de leur hauteur ou encore de leur couleur. Pour finir d'aménager efficacement son jardin, il est essentiel de bien choisir les mobiliers et la décoration adéquates. Dans le cas où le logement est doté d'un terrain, peu importe sa surface, il est possible de créer un espace vert en installant un gazon et quelques jolies plantes. Aussi, pour embellir le terrain, construire une allée pavée ou en dalle se profile comme une excellente idée qui permet de faire un marquage de chemin menant vers la porte d'entrée.

## LE PLUS DÉCO

En aménageant un espace extérieur, il est important de ne pas oublier d'installer des luminaires tels que des appliques extérieures, des bornes solaires, des objets lumineux, des sports à planter ou encore des réverbères. En plus d'illuminer l'espace, ces luminaires permettent sa structuration ainsi que la mise en valeur de la façade de la maison.

*Borne Place des Vosges Tradition n°7, équipée d'un culot E27 dans lequel il est préconisé d'utiliser une ampoule LED. ROGER PRADIER chez E-LUMINAIRE*



# Installer un beau mobilier de jardin



*La banquette Sixties, c'est l'esprit de cette décennie, version lounge. Signée Frédéric Sofia, le designer de la fameuse chaise Luxembourg. FERMOB*

Aménager un beau jardin confortable requiert certes un entretien au niveau de la pelouse, des plantes et autres fleurs et roses mais également d'installer de jolis mobiliers apportant confort et praticité. Par ailleurs, il est indispensable de disposer de petits outils de jardinage pour les travaux fréquents et réguliers au niveau des plantations. Choisir son mobilier de jardin ne devrait pas être compliqué au vu d'une offre très variée et adaptée tout comme pour choisir ses petits outils de jardinage qui doivent avant tout permettre d'entretenir son espace en toute facilité. Un jardin bien agencé et aménagé serait incomplet sans l'installation d'un magnifique mobilier de jardin. Il y en a pour tous les goûts, tous les budgets et surtout dans de nombreux styles. Il devient alors facile de choisir le mobilier qui correspond le mieux à l'espace jardin de sa maison. Aussi, il est crucial d'accorder une attention particulière à la qualité des matériaux avec lesquels sont fabriqués le mobilier notamment en matière de résistance. Le mobilier de jardin est donc indispensable pour profiter d'un bel espace verdoyant extérieur. Encore faut-il savoir bien le choisir en fonction de l'espace, du budget mais également de certains critères techniques. Il existe de nombreux modèles fabriqués en différents matériaux tels que le bois, le fer forgé ou l'osier. A chacun son goût et ses préférences.

## BON À SAVOIR

Bien choisir son mobilier de jardin est crucial pour garantir leur pérennité et leur durabilité dans le temps. Le matériau dans lequel est fabriqué le mobilier joue donc un rôle important dans la détermination et la garantie de ces deux aspects.



*Le salon de jardin "Lambada" se compose d'un canapé deux places, de deux fauteuils et d'une table basse. HESPERIDE*

# Un aménagement extérieur passe par une belle porte d'entrée !



Étant le premier élément que l'on aperçoit d'une maison, la porte d'entrée est à choisir avec beaucoup de minutie. Elle est également considérée comme le reflet de l'identité de la maison et qui confère un aperçu du style d'architecture de l'habitation. La porte d'entrée doit satisfaire quelques critères dont essentiellement celui esthétique et celui sécuritaire. En outre, il est indispensable que cet élément décline des performances d'isolation acoustique et thermique assez élevées. Une bonne porte d'entrée doit pouvoir assurer une fermeture optimale quotidiennement et doit nécessairement être étanche aussi bien à l'eau qu'à l'air. Venons-en aux matériaux dans lesquels une porte d'entrée peut être fabriquée. Il est question du bois, du PVC, de l'aluminium ou encore de l'acier. Ces différents matériaux donnent de même des styles différents aux portes permettant de satisfaire tous les goûts. Toujours dans le registre du style, il y a certains autres éléments à prendre en considération tels que les couleurs, le fait que la porte dispose d'une partie vitrée ou encore soit dotée d'une boîte aux lettres intégrée. Sachant qu'une porte d'entrée a une durée de vie moyenne de trente, il convient de la bien choisir en suivant les différents critères cités plus haut. Choisir une porte d'entrée qui soit design et tendance ainsi que sécurisée devient un jeu d'enfant face à toute l'offre du marché. Place à la sublimation de la maison avec une porte d'entrée satisfaisant tous les critères de sélection.

*Une porte contemporaine vitrée personnalisable et disponible en couleur. Dormant et profil ouvrant en PVC associés à un panneau PVC ou aluminium plaxé isolant. KOOV*

## BON À SAVOIR

Pour savoir quel type d'ouverture du portail doit être choisi, il est essentiel de se référer au dégagement disponible. Si l'on souhaite opter pour un portail à ouverture battante, il faut qu'il y ait un dégagement de la même longueur que celle des battants à l'intérieur ou à l'extérieur. Pour un portail coulissant, ce sera un dégagement latéral dont il faudra disposer.

## BESOIN DE SCINDER UNE PIÈCE EN DEUX ESPACES DE VIE DISTINCTS ? DÉCOUVREZ COMMENT RÉUSSIR VOS TRAVAUX D'AMÉNAGEMENT.

Qu'est-ce que Placopan® 50 ?

Placopan® 50 (50 mm d'épaisseur) est un panneau monobloc constitué de deux plaques de plâtre reliées entre elles par une structure alvéolaire cartonnée prête pour le passage des gaines électriques.

Les avantages liés à l'utilisation de cette cloison alvéolaire sont nombreux :

- Une cloison alvéolaire pèse trois fois moins lourd qu'une cloison maçonnée de même épaisseur.
- Comme le montage s'effectue à sec, la pièce reste propre et il n'y a pas de délai de séchage.
- La finition est assurée des deux côtés de la cloison grâce au parement lisse et prêt à recevoir des travaux de finition.
- La résistance mécanique d'une cloison Placopan® est garantie par sa très grande rigidité.

@PLACOPLATRE





## **Découvrez comment réussir vos travaux d'aménagement intérieur grâce à nos cloisons alvéolées !**

**Placopan® 50 est un panneau monobloc constitué de deux plaques de plâtre reliées entre elles par une structure alvéolaire cartonnée prête pour le passage des gaines électriques.**

**Rendez-vous sur [Placo.fr](https://www.placo.fr)**



*Stratification de l'entrée de votre propriété grâce à un remplissage original en lames verticales agrémenté de tôles décoratives. ROY*

## Un portail pour parfaire son aménagement extérieur

Le portail en aluminium demeure le produit qui défie toutes les contraintes en étant indéformable et inaltérable. Aussi, ce type de portail ne requiert quasiment pas d'entretien et est connu pour être léger pouvant atteindre jusqu'à 5 mètres de largeur. En outre, il est tout à fait possible de remplacer les parties endommagées et ce, grâce à l'assemblage sans soudure du portail en aluminium. Le portail coulissant a pour caractéristique d'être doté d'un seul vantail et permet essentiellement de gagner de la place. Aussi, ce type de portail élimine l'ensemble des difficultés qui peuvent être liées au passage des véhicules ou des piétons. En effet, l'ouverture se fait grâce à une manœuvre depuis l'intérieur du terrain. Choisir un portail revient à mettre la touche esthétique finale d'une maison. Il permet

d'aménager l'extérieur mais également d'en assurer la sécurité. Choisir le bon portail qui s'accorde au style de la maison et remplit dûment ses fonctions, relève de connaître ce qui se propose sur le marché. En effet, les fabricants fournissent une offre variée entre portails électriques ou manuels ainsi que des portails plein ou ajourés. Il est possible d'opter pour un portail coulissant ou battant, motorisé ou manuel, en bois ou en aluminium, toutes les combinaisons sont à portée de main. Il est également possible d'accorder le même style et le même motif à la porte d'entrée pour davantage d'harmonie. Il est en outre possible de choisir entre un modèle ajouré ou semi-ajouré en fonction du niveau de discrétion recherché.



*Le portail aluminium Capret motif Papyrus, fait partie de la gamme « les contemporains ». Il est composé de lames horizontales de 120 mm. CHARUEL*

### BON À SAVOIR

Le portail en fer ou en acier a pour particularité d'apporter de l'authenticité et beaucoup de cachet à la maison. Il est également réputé pour sa robustesse et sa grande résistance aux chocs. Quant à son entretien, il devient facile grâce à un traitement anti-corrosion.

# Et pourquoi pas aménager une piscine !



*La piscine couloir de nage, construite en béton monobloc, s'impose de plus en plus dans les jardins. DIFFAZUR*

La piscine n'est plus ce luxe que l'on rêve d'atteindre grâce à de grands moyens. Qu'elle soit en bois, enterrée, bassin tubulaire ou hors-sol, la piscine devient accessible à tous, pour des baignades en famille ou avec des amis. Quant au budget à allouer à pareille entreprise, il n'est plus question de dépenser une fortune, avec de petites bourses, il est tout à fait possible d'installer une piscine dans son extérieur tout aussi fonctionnelle. Il est possible d'opter pour une piscine enterrée, ou encore en kit à poser soi-même, en béton ou en coque, il y en a pour tous les budgets et tous les souhaits. De plus en plus d'utilisateurs sont séduits par la piscine hors-sol en bois de par son aspect quelque part exotique

et sa capacité à offrir une belle intégration dans un environnement dit naturel. La piscine hors-sol en bois se pose au niveau du sol et dépasse de toute sa hauteur, qui se fait généralement sur une dalle en béton. Souvent disposer d'un petit espace conduit à la privation d'avoir une piscine. Mais il n'en est plus question. Aujourd'hui, il est tout à fait possible d'installer une petite piscine en disposant de seulement une surface de nage de moins de 10m<sup>2</sup>. De plus, avec ses dimensions réduites, ce type de piscine se veut bien moins consommatrice d'eau et d'énergie. Une piscine en coque qui est proposée dans différents tons : gris, bleu, blanc ou beige.

## POINT EXPERT

Bien que la piscine en béton soit bien étanche, il demeure essentiel d'ajouter un revêtement d'étanchéité à la structure de la piscine et ce, au niveau des finitions. Le revêtement peut être soit du béton ciré, de la peinture, du carrelage ou encore de l'enduit, ils s'adaptent tous au béton.


*La Cornaline est une piscine enterrée à fond plat. Cette piscine aux formes arrondies et aux courbes naturelles saura épouser les formes du terrain. ALLIANCE PISCINES*



## PISCINE

# CLASSIQUE, À DÉBORDEMENT OU NATURELLE, LA PISCINE FAIT SON SHOW !

Installer une piscine dans sa maison se démocratise de plus en plus de surcroît avec la montée des températures faisant des étés de plus en plus en chauds. D'ailleurs, il existe même des piscines dites citadines ou urbaines qui peuvent être installées dans des appartements. Reste à savoir quel type de piscine installer chez soi face à la diversité du marché.



*Piscine 100 % inox a été conçue sur-mesure chez CARRÉ BLEU*

# La piscine enterrée, un véritable atout pour la maison

Lorsque l'on choisit d'installer une piscine enterrée, l'on s'assure de bénéficier d'une nouvelle dimension à la maison. Ce type de piscine, particulièrement esthétique et élégant, apporte une véritable contribution à la valorisation du patrimoine immobilier pouvant aller jusqu'à 20% d'après les conclusions d'un certain nombre d'études. Dans la catégorie des piscines enterrées, il existe trois grands types à savoir : la piscine en béton, la piscine en coque ainsi que la piscine en kit.

## La piscine enterrée en béton, la classique !

C'est la version de piscine qui revient le plus souvent à l'esprit : la piscine monobloc en béton. Ce matériau décline de nombreux avantages dont afférent à la taille ainsi que les formes de piscines de la ronde à l'ovale en passant par la rectangulaire, la cacahuète et le haricot sans oublier la forme libre. Il est donc possible de personnaliser son bassin de manière totale. De plus, le béton permet de disposer d'une structure de piscine solide et durable. Toutefois, il faut savoir que l'installation de la piscine creusée en béton nécessite forcément de faire appel à un professionnel compte tenu de ce qu'implique sa réalisation d'importants travaux. Par ailleurs, il existe trois sortes de piscine creusée. D'abord, il y a la piscine en béton coulé qui est construite selon une technique traditionnelle réalisée avec un coffrage perdu dans lequel du béton est coulé entre des planches de bois et qui sera par la suite renforcée d'une armature en fer. Ensuite, il existe la piscine en béton projeté qui est fabriquée selon un procédé plus complexe nécessitant un appareillage spécifique. Ce type de piscine est d'ailleurs plus onéreux que le béton coulé et est le plus souvent utilisé pour les piscines de forme libre. Enfin, il y a la piscine maçonnée en parpaings qui consiste en un type de construction permettant la réalisation des piscines solides et dont le coût n'est pas très élevé.



*Idéale pour les terrains en pente ou en restanque, la piscine semi-enterrée en béton armé peut être dans le sol d'un côté, de plusieurs côtés ou semi-enterrée sur toute la surface de la piscine. DIFFAZUR*

### CONSEIL D'EXPERT

Bien que la piscine en béton soit bien étanche, il demeure essentiel d'ajouter un revêtement d'étanchéité à la structure de la piscine et ce, au niveau des finitions. Le revêtement peut être soit du béton ciré, de la peinture, du carrelage ou encore de l'enduit, ils s'adaptent tous au béton.



*Piscine rectangulaire 10x4m avec liner gris clair, escalier toute largeur, margelle et dallage grès cérame. PISCINE DES JOYAUX*

# Quelle forme de piscine creusée choisir ?



*Piscine traditionnelle avec alarme immergée et escalier toute largeur. MONDIAL PISCINE*

La piscine creusée ou enterrée décline un nombre de possibilités variés aussi bien en termes de taille que de forme. En effet, il existe de multiples formes pour la piscine enterrée pouvant aller de la forme la plus classique et traditionnelle à celle la plus originale. De ce fait, si l'on choisit une forme classique, on peut opter pour une piscine rectangulaire, ovale ou encore carrée. Si, en revanche, l'on souhaite installer une piscine de forme originale, l'on pourra choisir entre l'octogonale, en L, en 8 ou encore ronde. Pour choisir la forme de sa piscine de manière optimale, il faudra se fier à un certain nombre de facteurs. Il s'agit du critère de l'usage à en faire si elle sera destinée à des jeux, du sport ou uniquement

pour se rafraîchir. Il y a également le facteur du nombre de personnes qui vont utiliser la piscine de manière régulière tout comme leur âge en raison d'une question de sécurité. Un autre critère est à prendre en considération à savoir : la place qui est disponible pour l'installation de la piscine car il ne faudra pas que celle-ci encombre l'espace. De plus, il y a la fréquence d'utilisation de la piscine, serait-elle saisonnière ou plutôt permanente pour toute l'année, les différents aménagements qui seraient fait autour du bassin, le budget alloué à l'installation de la piscine ainsi que l'esthétisme souhaité qui d'ailleurs sera forcément influencé par le style architectural de la maison.

## BON À SAVOIR

Il faut savoir qu'en fonction du lieu de la maison où sera installée la piscine, le Plan Local d'Urbanisme (PLU) peut imposer de respecter un nombre de règles concernant la construction d'une piscine enterrée dont entre autres la forme pour le bassin. Il ne faut pas hésiter à consulter les règles avant de procéder à l'installation de la piscine.

*Piscine entrée entièrement personnalisée avec sa structure modulaire brevetée pour s'adapter à tout environnement. MAGILINE*



## SPÉCIALISÉS DANS LA CONSTRUCTION ET LA RÉNOVATION DE PISCINES DEPUIS 1981

Arrondie, carrée, rectangulaire, grande ou petite, tout est possible. L'ensemble des piscines Aquilus sont faites en panneaux d'acier galvanisé revêtus de PVC. Cette technologie brevetée est appelée Steeltech® Protec. Elle offre une longévité et une robustesse inégalées à la structure.

Ce procédé de fabrication permet à toutes nos piscines d'être personnalisable : forme, couleur du revêtement, accès au bain, dimensions, profondeur... AQUILUS PISCINE





UNE PISCINE FAMILIALE

EN BRETAGNE



(...) Le bassin a été intégré dans le prolongement de la terrasse, en faisant un cadre idyllique pour des barbecues estivaux. De plus, pour les enfants, la piscine est à proximité de leur espace de jeux extérieurs : balançoire, trampoline... Ce qui leur permet de se rafraîchir après l'effort !

La piscine de 8 x 4 m avec un profil de fond mixte de 1m20 à 1m70, permet aux adultes de pouvoir nager. Et aux enfants de s'amuser dans la partie la moins profonde du bassin. Pour l'accès au bain, l'escalier d'angle Angleo permet une entrée progressive, idéal pour s'habituer à la température de l'eau, sans difficulté. (...)

Inspirez-vous sur [www.aquilus-piscines.com](http://www.aquilus-piscines.com)



# La piscine enterrée en coque, rapide et efficace !



*Piscine coque de forme libre Athena avec de belles courbes qui lui confèrent toute son originalité. PISCINES IBIZA*

Si l'on opte pour une piscine coque en polyester enterrée c'est que l'on a fait le choix de la rapidité. En effet, entreprendre l'installation de ce type de piscine entraîne un chantier d'une durée de deux à trois jours seulement quand celui d'une piscine en béton nécessite en moyenne une durée de quatre à cinq semaines. La rapidité de l'installation trouve sa raison dans le fait que les coques sont fabriquées en amont en usine et il suffit aux futurs propriétaires de choisir celle qui lui convient dans le catalogue fourni par le fabricant. Par la suite, il ne reste plus qu'à attendre la livraison de la coque dont la majorité est faite en polyester. Cette matière implique que le produit est proposé dans un coût peu élevé. De plus, il est possible de choisir une coque qui soit plus résistante et plus étanche à l'instar des coques en vinylester ou en acrylique. Ces dernières sont certes plus coûteuses que celles en polyester mais elles sont conçues pour résister fortement à l'osmose, connu pour être le fléau des piscines en coque.

## Quel modèle et quelles dimensions de la piscine en coque ?

Auparavant, la possibilité de choisir les dimensions de sa piscine en coque était limitée mais aujourd'hui, les différents catalogues proposés par les fabricants se sont étoffés par des multiples modèles de piscines en coque déclinées dans quasiment toutes les dimensions sauf celles relatives aux piscines de très grandes tailles. En effet, ces dernières se réalisent très difficilement en coque étant donné qu'elles posent assez souvent un problème de transport. Le modèle le plus standard de ce type de piscine a des dimensions de 8 mètres de longueur et de 4 mètres de largeur. Par ailleurs, lorsque le modèle a une taille de moins de 10 m<sup>2</sup>, on parle alors de mini-piscine en coque. S'agissant de la profondeur du bassin, il faut la choisir en fonction de l'usage souhaité à savoir : elle sera destinée au sport ou au loisir. Le type de fond doit également être choisi entre incliné ou plat selon les besoins.



*L'aménagement de cette piscine de 9,40 x 4,20m tout en travertin, ainsi que sa vue inégalable sur le lac de Sainte Croix du Verdon en ont fait le centre d'intérêt d'un gîte et chambre d'hôte. NEPTUNE PISCINES*

ROBOT PISCINE ZODIAC®

# CONNECTÉ À LA SÉRÉNITÉ

Du 7 avril au 2 juillet 2023

JUSQU'À  
**110€**  
REMBOURSÉS\*

*\*En bon d'achat*

SANS  
FIL



**ZODIAC®**

Liste des revendeurs sur [zodiac-promo.fr](https://zodiac-promo.fr)

# Les différents types de piscines



Les piscines sont déclinées sous différents types dont chacun détient des caractéristiques spécifiques. Choisir celle qui convient le mieux à son habitation revient à déterminer dans un premier temps les besoins ainsi que les contraintes techniques inhérentes au terrain où sera installée la piscine. Il existe des piscines qui sont appropriées pour les grandes habitations où il y a un espace suffisamment important permettant d'éviter un possible encombrement de passage après l'installation du bassin. Si

l'habitation est d'une surface moins conséquente, il faudra opter pour une piscine adaptée dans une forme qui ne requiert pas beaucoup de place telle que la forme arrondie ou carrée. Il existe de même les piscines qui sont destinées aux personnes sportives telle que la piscine couloir de nage ou encore les piscines qui sont destinées aux personnes souhaitant profiter au maximum de moments de détente et de bien-être telles que les piscines à débordement ou nature.

## La piscine à débordement, une tendance de charme

Le principe de la piscine à débordement est qu'elle déborde d'un côté grâce à la suppression d'une margelle qui permet l'écoulement de l'eau dans les bacs de débordement. Ce type de piscine dit bassin tampon doit avoir un contenu de 10% au moins de la quantité totale d'eau afin que le système puisse bien fonctionner. L'avantage de la piscine à débordement a pour avantage d'être propre plus longtemps par rapport à une piscine classique. Il existe deux types de piscine à débordement : celui miroir dont le principe est l'écoulement de l'eau uniquement dans des goulottes situées aux pourtours de la piscine, et celui cascade dont le principe est l'écoulement de l'eau en contrebas avec l'impression qu'elle se fend dans la nature.



### POINT EXPERT

Pour une piscine à débordement, l'eau sera toujours horizontale à la perfection, ce qui signifie qu'il y a zéro tolérance en ce qui concerne l'erreur de niveau, dans le cas où l'on souhaite disposer d'un débordement uniforme et qui à la fois esthétique de point de vue visuel.



de la **Le spécialiste**  
**piscine en bois**  
**depuis 23 ans!**

**Disponible  
aussi**

Rectangulaire



Hexagonale



Octogonale



**Mais aussi ...**



**Barbecue**



**Parasol & Bains de soleil**



**Jeux de jardin**



**Salon de jardin**



# L'effet miroir d'une piscine à débordement



Une piscine miroir offre un écoulement d'eau de manière discrète et homogène sur l'ensemble du pourtour du bassin. Cette eau est par la suite récupérée grâce à une goulotte périphérique qui se situe sous la margelle. Ce type de piscine ne décline aucun défaut de conception étant donné que l'effet esthétique du miroir réside dans la régularité de l'écoulement de l'eau tout au long de la périphérie. Le système innovant et breveté intègre une goulotte, un bac tampon en un seul élément modulaire et peut de même intégrer un mécanisme de réglage au niveau de l'arase. Lorsqu'on est dans le cas d'une piscine miroir, l'eau va s'écouler de manière continue de la piscine vers les goulottes à même de permettre l'élimination des impuretés et ce, grâce à un système d'écumage de l'eau sur l'ensemble de la surface du bassin.

*Piscine Miroir avec débordement sur les 4 côtés et l'eau qui recouvre les margelles. LES PISCINES DE ROMAIN*

## BON À SAVOIR

La piscine à débordement avec effet miroir requiert une installation parfaite permettant de garantir un écoulement d'eau de qualité ce qui implique l'engagement d'un coût plus élevé que s'il s'agissait d'un système de filtration classique. Il faudra prévoir un bac tampon doté de sondes de niveau, une goulotte périphérique ainsi qu'un filtre de débits supérieurs et une pompe.

## Particularité de la piscine à débordement


Réputée pour être très esthétique, la piscine à débordement donne une véritable sensation de grandeur et d'infinie. Elle ajoute de la valeur à la propriété et accentue la beauté du paysage. La particularité de ce type de piscine est qu'elle permet de fondre le jardin au reste de l'entourage de la maison de manière très harmonieuse en plus de l'illimité du visuel qu'elle offre.



*Piscine à débordement avec effet miroir au style contemporain. LEADERPOOL*

# l'esprit piscine

Piscine . spa . sauna . hammam



Trophée d'Argent 2022 de la piscine intérieure

Photo Fred Pieau

## Votre création originale

Parce que votre projet est unique, nous concevons votre piscine sur mesure.

Pour préserver notre environnement, nous intégrons une démarche d'éco-conception à nos réalisations.

Découvrez nos engagements et plus de 100 réalisations sur [www.esprit-piscine.fr](http://www.esprit-piscine.fr)



# La piscine biologique, retrouver un coin de nature !

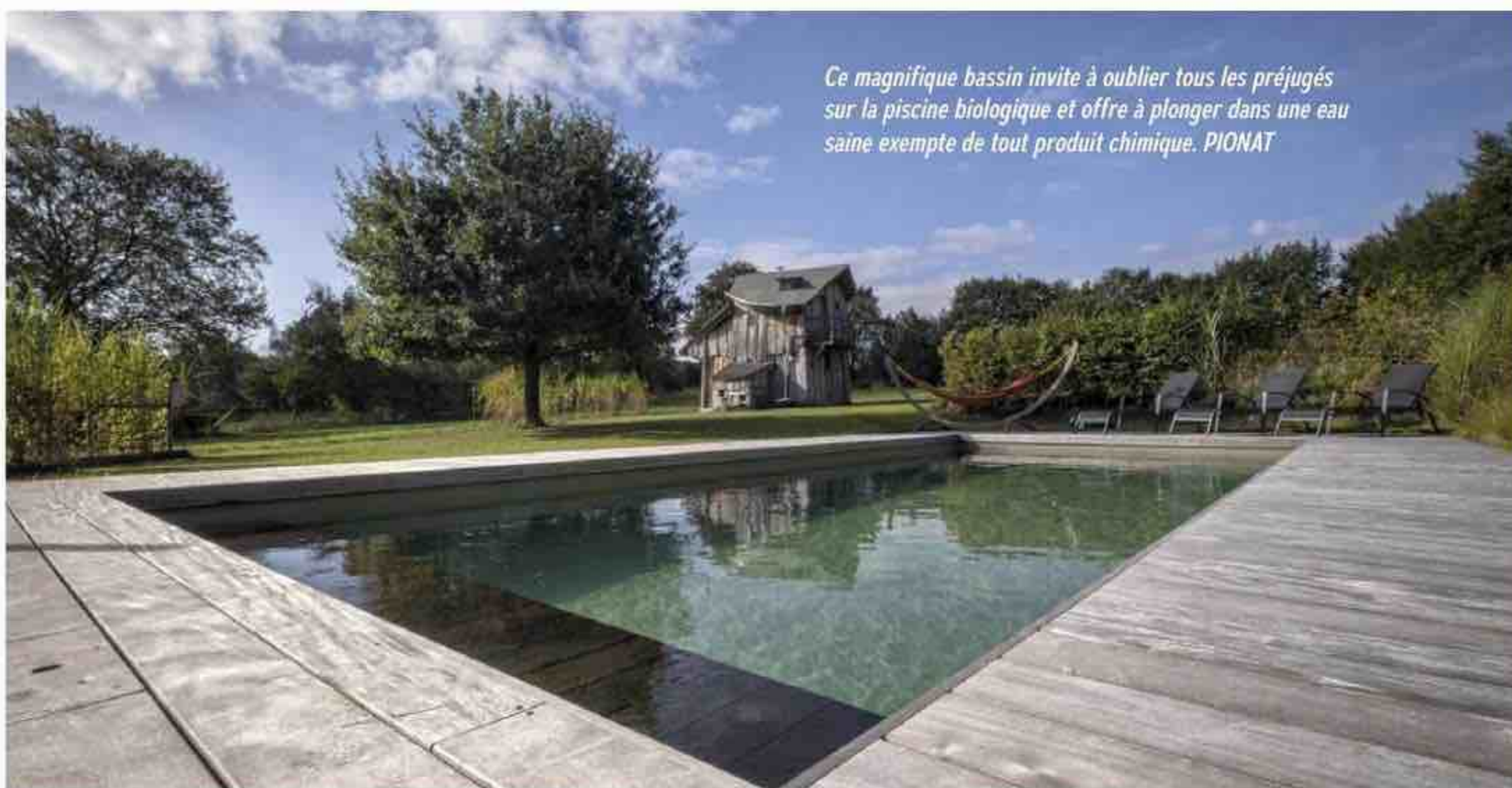
Au cours des dernières années, la piscine biologique fait de plus en plus de bruit. Appelée également piscine naturelle, elle gagne du terrain au grand dam de la piscine classique et traditionnelle. Ce sera incontestablement son côté bio et écolo, que cette piscine séduit le plus grand nombre d'utilisateurs. Principal atout: aucun produit chimique n'est utilisé pour purifier et nettoyer l'eau. Cette fonction sera assumée par un écosystème complet. Il est possible de disposer d'un espace harmonieux avec l'environnement grâce à une piscine écologique où des matériaux nobles sont intégrés en plus d'une riche palette de végétaux. Une piscine naturelle se divise en trois zones distinctes. Il s'agit de la zone de baignade qui est le plus souvent dotée d'un filtre à sable, d'une écumoire ainsi que d'un compartiment de sédimentation et d'un filtre UV. Il est également question de la zone de lagunage dont la surface est moins importante que celle de la baignade et est destinée à accueillir les plantes et les végétations qui permettent d'assainir et filtrer l'eau. Le lagunage consiste en un système naturel d'épuration et de filtration qui se fait à travers des micro-organismes, des algues et des plantes aquatiques. Enfin, il y a la zone de régénération qui est généralement optionnelle car fréquemment, elle accueille une cascade permettant d'aérer le bassin d'oxygéner l'eau. L'ensemble des trois zones développent un écosystème dans la piscine écologique et naturelle. Cette configuration assurera un équilibre essentiel à la bonne qualité de l'eau de la piscine.



*De part son aspect cette version est donc esthétiquement une piscine: des parois verticales, des formes libres mais clairement délimitées, des liners de couleur, des margelles. LES CRÉATEURS AQUATIQUES*

## CONSEIL ENTRETIEN

Il est important de bien entretenir la piscine biologique en taillant les plantes à l'automne, et en apportant une protection du bassin des éventuelles chutes de feuilles. Il est possible d'ajouter de la phosphorite ou encore des bactéries à l'eau de la piscine naturelle pour assurer son entretien.



*Ce magnifique bassin invite à oublier tous les préjugés sur la piscine biologique et offre à plonger dans une eau saine exempte de tout produit chimique. PIONAT*

# Où installer sa piscine naturelle dans le jardin ?

Avant de passer à l'étape de la construction de la piscine naturelle, il est impératif de prendre le temps nécessaire afin de réfléchir à son emplacement dans l'habitation. Il faut savoir que la piscine naturelle doit être installée dans un lieu ensoleillé compte tenu du fait que les rayons du soleil sont nécessaires et essentiels pour l'alimentation des plantes du lagunage. Toutefois, il ne faut pas non plus que la piscine soit exposée à trop de soleil car cela pourrait nuire à la survie des plantes et par ricochet accélérer le processus de prolifération des bactéries et des algues. De ce fait, il vaut mieux choisir un emplacement qui soit semi-ombragé. Par ailleurs, il est essentiel de se renseigner auprès de la préfecture ou de la mairie en ce qui concerne la zone d'habitation et de savoir si elle se trouve dans une zone constructible et si elle n'est pas protégée.



*Piscine naturelle en symbiose. PISCINES NATURELLES*

## L'écosystème approprié à une piscine naturelle

En vue de conserver l'eau de la piscine biologique ou naturelle propre le mieux possible, il est indispensable de faire le choix de plantes qui sauront intégrer la zone de lagunage. Il ne faut pas non plus hésiter à se faire aider par un professionnel du domaine étant donné que l'enjeu en question est d'une haute importance. Ainsi, l'écosystème de la piscine naturelle doit comprendre différents éléments dont les plantes flottantes, oxygénantes et purificatrices ainsi que des bactéries

et des animaux qui vont transformer les déchets organiques de l'eau en nutriments que les plantes pourront assimiler. De plus, la faune tient une place de choix dans une piscine biologique et devra s'installer petit à petit et de surcroît de manière naturelle dans le bassin lorsque les plantes pousseront. A souligner que parmi la faune d'une piscine naturelle, il est possible de trouver des insectes, des puces d'eau, des larves ou encore des grenouilles et des escargots d'eau.



*Piscine naturelle avec un écosystème constitué de la biocénose et du biotope. BIONOVA*

## LA DOMOTIQUE AU SERVICE DE LA SÉCURITÉ D'UNE MAISON !

La domotique est aujourd'hui un moyen technologique incontournable afin d'assurer la sécurité de son logement. De nombreuses solutions sont proposées et qui peuvent être utilisées seules ou combinées. La sécurité au bout de quelques cliques est désormais à la portée de tous pour un confort que l'on ne peut refuser !



*Nouvelles portes d'intérieur  
DesignLine Concepto chez HORMANN.*

# La vidéosurveillance, un classique de la sécurité domotique

Assurer la sécurité de sa maison implique de mettre en place un dispositif permettant de dissuader d'éventuels intrus ou cambrioleurs de s'approcher de la maison. Pour ce faire, le bon classique de la vidéosurveillance demeure un outil incontournable. En effet, lorsqu'elle est installée dans une position stratégique, cette solution permet d'anticiper l'intrusion des étrangers et par ricochet d'entreprendre l'action nécessaire et à temps afin d'y remédier. La vidéosurveillance peut être assurée via le smartphone, une fois que la caméra a été connectée, ce qui permettra un contrôle à distance et tout instant. Il est également possible de choisir un appareil en modèle infrarouge ou couplé à un système d'éclairage automatisé. Un système de vidéosurveillance se compose d'un enregistreur appelé également stockeur ou DVR au sein duquel il y a un disque dur qui conserve les images filmées par une ou plusieurs caméras. Il est aussi composé d'un écran et de nombreux différents câbles permettant de relier les éléments les uns aux autres. Il existe deux technologies qui sont utilisées dans le secteur de la

*Home Alarm Advanced Integral Video+  
qui Protège efficacement votre maison  
en toutes circonstances. SOMFY*



vidéosurveillance et ce, depuis plusieurs années. La première consiste en les tenants de l'IP et la seconde en les tenants de l'analogique. La première technologie a l'avantage d'une bonne qualité des images et la deuxième quant à elle, a l'avantage de la simplicité et d'un coût abordable. A souligner en outre qu'aujourd'hui, c'est la haute définition qui occupe la plus grande place en ce qui concerne tous les nouveaux équipements de vidéosurveillance.

## BON À SAVOIR

Il existe une option de motorisation qui donne la possibilité à une seule caméra de filmer sous de nombreux angles. Cette option permet le renforcement de l'efficacité du dispositif sécuritaire à travers la réduction des angles morts. Elle est de surcroît utile lorsque le système est relié à un centre de vidéo-surveillance.

*La caméra connectée Tycam 2100 Outdoor offre une surveillance sans  
faille, 24 h/24 et 7j/7 des extérieurs de la maison. DELTA DORE*



# L'alarme, un basique incontournable de la sécurité maison



*Réseau Proxeo, est une gamme aussi complète que high-tech. Son design s'adapte parfaitement à toutes les décorations, notamment grâce à des façades interchangeables pour la centrale et le clavier. DAITEM*

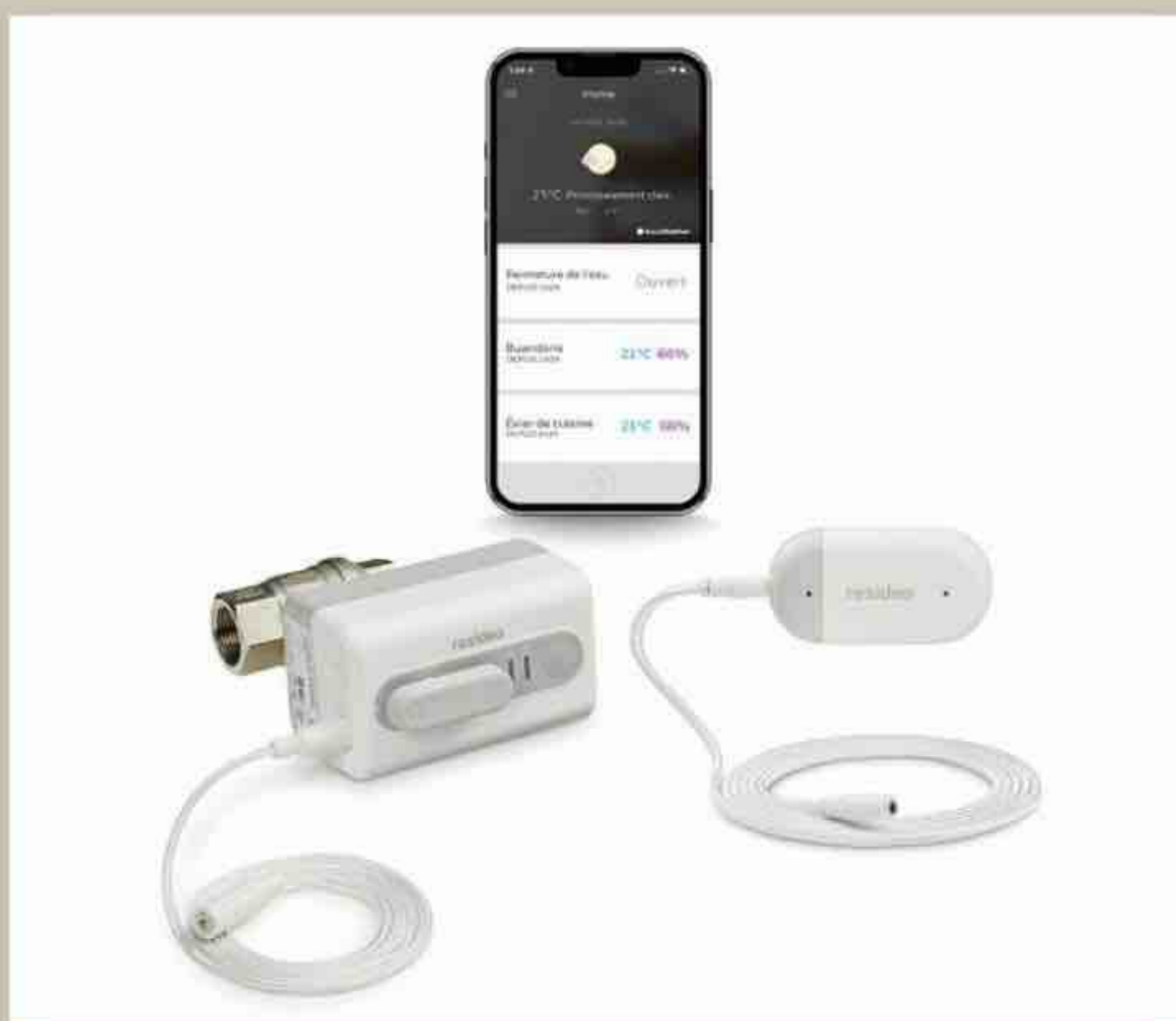
L'alarme est un dispositif qui se compose d'une centrale dite le cœur qui sera reliée à des détecteurs placés dans des endroits différents de la maison. Dans le cas où une intrusion suspecte se produit, les détecteurs vont la repérer pour transmettre par la suite l'information liée à l'intrusion à la centrale. Cette transmission va se faire selon deux différentes méthodes : par câbles électriques si l'alarme est filaire ou par ondes radios si l'alarme est sans fil. Il faut savoir qu'une alarme joue un rôle crucial pour la sécurité d'un logement. En effet, elle permet de détecter, analyser et signaler les éventuelles tentatives d'intrusion ou d'effraction. Très souvent, elle est proposée sur le marché sous forme de pack facile à installer et est munie d'une contrôle à distance. L'alarme est aujourd'hui mise à disposition sous des configurations diverses s'adressant à tout type de besoin et de budget. Se sentir en sécurité chez soi est une priorité absolue. Et les dernières années ont vu la montée en force de la sécurité domotique. En effet, installer un système d'alarme connecté s'impose comme la solution idéale pour garantir la sécurité de la maison et de ses habitants avec une grande facilité d'utilisation. Commander et piloter toute la surveillance à distance grâce à son smartphone devient un jeu d'enfant. Si l'on habite un appartement, il est indispensable de bien protéger les portes tout comme les fenêtres de surcroît si il se trouve en rez-de-chaussée. Dans ce cas, l'idéal est d'opter pour un kit alarme de maison sans sirène extérieure.

## BON À SAVOIR

L'activation et la désactivation des modèles classiques d'alarme se fait à travers un code convenu à l'avance. Il existe également des modèles qui peuvent être activés grâce à des télécommandes, un téléphone ou encore des badges RFID. Aussi, une alarme peut être programmée pour être active uniquement pendant certaines plages horaires.

## LE CONTRÔLE DE L'EAU DE LA SÉRIE L

Resideo répond aux défis des installateurs et des consommateurs en matière de gestion de l'eau en lançant sa gamme de produits de contrôle de l'eau de la série L. Cette gamme aide les consommateurs à se protéger contre les dégâts des eaux coûteux et la nécessité de faire des réclamations à l'assurance habitation. Grâce à son détecteur, les clients sont avertis en cas de fuite, de baisse de température et des pics d'humidité. RESIDEO



# Stoppez les fuites d'eau à la source et évitez des dégâts coûteux.

## Resideo Série L Produits de contrôle des fuites d'eau

Le détecteur de fuites d'eau et de gel L1 WiFi alerte les clients en cas de fuites d'eau, de baisses de température et de pics d'humidité. Associé à la vanne d'arrêt de fuite d'eau L5 WiFi, il permet d'arrêter les dégâts des eaux à la source. Étendez la couverture de la maison avec d'autres détecteurs de fuites d'eau et de gel WiFi Resideo.



Gestion via l'app Resideo

Pour en savoir plus | [resideo.com](https://resideo.com)

# Choisir une installation filaire et une installation sans file

Qu'elle soit filaire ou sans fil, une alarme de maison assure la sécurité de manière efficace. Cependant, les deux dispositifs se différencient à quelques endroits. En effet, le système d'alarme filaire se base sur une connexion établie par le biais d'un câble de manière continue et ce, quelques soient les circonstances. Quant au système d'alarme sans fil, il est très facile à installer. Il s'agit d'un système de télésurveillance rapide et simple à mettre en place dans la maison. Il faudra également procéder à l'installation d'une centrale d'alarme avec d'autres équipements à l'instar de capteurs de mouvement ou encore de pression afin de contrôler correctement les différentes ouvertures de la maison. De plus, l'alarme sans fil est composé de plusieurs équipements dont chacun est équipé de piles ou de batterie. Le dispositif de sécurité ne requiert que des travaux mineurs consistant de manière générale en la fixation des éléments sur les différentes surfaces de la maison. L'avantage avec ce système sans fil est qu'aucun câble n'est visible. Le fonctionnement du dispositif se fait par onde radio à travers l'ensemble des pièces grâce à un transmetteur. Elle représente une solution idéale pour une alarme de maison sans abonnement de télésurveillance. Par ailleurs, la mise en place des détecteurs connectés par des câbles nécessite des travaux d'une plus grande ampleur. En effet, il va falloir dissimuler les fils pour des raisons d'esthétique mais également de sécurité. Les différents détecteurs communiquent entre eux par câble dans l'ensemble de l'habitation.



*Avec ce box domotique Tydom 2.0 et son application Tydom, il est possible de profiter de plusieurs éléments. DELTA DORE*



## BON À SAVOIR

La prise téléphonique représente le canal de transmission historique du système d'alarme. Aujourd'hui, elle laisse la place au canal Internet Protocol, soit l'IP qui donne la possibilité de transmettre les flux d'informations de manière directe via Internet. Ainsi l'alarme est raccordée au boîtier Internet que le fournisseur d'accès propose. Il faudra de ce fait, veiller à ce que la connexion Internet soit toujours opérationnelle pour assurer la sécurité de manière continue.

*Kit de sécurité Alarm, 5 pièces, simple à configurer, facile à utiliser et entièrement personnalisables pour répondre à tous les besoins. RING*



# Aérez sans même avoir à y penser.

Chaque jour, il est essentiel d'aérer votre intérieur. Avec les fenêtres motorisées et connectées par Somfy, faites-le en toute sérénité.



Découvrez la fenêtre connectée sur [somfy.fr](https://www.somfy.fr)

**somfy.**

# Détecteurs de mouvement, simulation de présence, des outils efficaces



Les détecteurs de mouvement et simulation de présence font une partie intégrante d'un système d'alarme intelligent. Ils peuvent être jumelés à d'autres appareils de manière à mettre en place tout un système fortement dissuasif. S'agissant de la simulation de présence, il est désormais possible de faire croire que l'on est chez soi, un moyen véritablement pratique lorsque l'on programme des vacances. Un système basé sur le principe de programmer des ouvertures et fermetures de stores motorisés ou encore déclencher le système audio et le téléviseur. Ce système de sécurité domotique est réputé pour sa simplicité d'utilisation et d'installation. La majorité des modèles de détecteur de mouvement sont conçus sans fil et ne requièrent aucune étape compliquée en vue de les faire fonctionner. En effet, ils peuvent être fixés facilement sur un mur. Pour le reste des modèles, il suffit simplement de procéder au changement des interrupteurs qui sont déjà installés dans l'habitation et effectuer par la suite la configuration en fonction des besoins. Il existe également d'autres modèles de détecteurs de mouvements qui sont plus sophistiqués. Il faut savoir par ailleurs, que ces dispositifs de sécurité sont conçus de manière à être installés facilement et pouvant être accessibles à tous. La majorité des modèles sans fil proposés sur le marché ne requièrent pas d'installation compliquée pour pouvoir fonctionner étant donné qu'ils sont fixés sur un mur de manière simple. Quant aux autres modèles, il suffit de changer les interrupteurs installés auparavant dans la maison.

*Ce détecteur de mouvements détecte les intrus grâce à sa technologie infrarouge. Son capteur photo intégré muni d'un flash est capable de prendre une rafale de plusieurs images en couleur, de nuit comme de jour. SECURITAS*

## BON À SAVOIR

Certains modèles de détecteurs de mouvement ne nécessitent que quelques secondes afin d'émettre un signal sonore ou lumineux une fois qu'une présence ou un mouvement est détecté. D'autres modèles nécessitent plusieurs minutes pour y parvenir. Il faudra donc faire très attention à cet élément car il renseigne sur la qualité du produit.

*Boîtier qui se fixe facilement sur le cylindre du côté intérieur de la porte d'entrée. Son installation ne nécessite ni perceuse, ni vis, ni alimentation électrique. EURADIF*



# Porte connectée pour une sécurité maximale



Faire le choix d'installer une porte de garage connectée implique d'engager un certain investissement. Or, ce choix décline de nombreux avantages aussi bien pour les habitants que pour la maison. En effet, il est d'abord question de la sécurité qui est élevée quand il s'agit d'une porte connectée et ce, grâce à son smartphone. La majorité des applications afférentes émettent un avertissement dans le cas où la porte reste ouverte un long moment et de manière inhabituelle. Dans ce cas de figure, il est possible de procéder à la fermeture de la porte à distance. L'ouverture de la porte à distance est également possible via la même application. Ainsi, lors du choix de la porte de garage, le critère principal qui s'impose est celui de la sécurité. Il est essentiel de même d'allier confort et sécurité en vue de

faciliter l'utilisation de ladite porte. La motorisation connectée souligne un progrès distingué permettant de contrôler sa porte de garage à distance. Aussi, il n'est plus nécessaire de disposer d'une télécommande, la smartphone fait aujourd'hui lieu de commande pour l'ouverture de la porte de garage ainsi que de piloter l'éclairage de l'extérieur. Toutes ces actions sont devenues possibles grâce à une connexion en bluetooth. Par ailleurs, une serrure intelligente faisant de la porte un élément connecté, dite également smart lock, permet l'ouverture et la fermeture de la porte grâce à une clé électronique virtuelle. Ce dispositif transforme la maison en une maison connectée et intelligente dont de nombreux éléments peuvent être contrôlés à distance via une application dédiée.

## BON À SAVOIR

Une serrure électronique intelligente fonctionne sans clé physique mais plutôt avec une clé numérique personnalisée qui est mise en place pour différents profils d'utilisateurs. Il existe de nombreux types de serrures connectées à l'instar de la Yale Kit Entr, la Nuki Smart Lock ou encore la serrure connectée de Somfy.



*Cette porte de garage automatique allie fonctionnalité, performance, et robustesse afin d'assurer sécurité et satisfaction pendant des années. NOVOFERM*

## OUVERTURE

# TOUT SAVOIR SUR LES OUVERTURES POUR UN CHOIX OPTIMAL

Fenêtre, baie vitrée, porte ou encore portail, il est question d'éléments principaux qui doivent être choisis minutieusement lors de la construction ou de la rénovation d'une maison. Toutes ces ouvertures doivent être également bien étudiées de point de vue matériaux, formes ainsi que style. Avec tout ce qui se fait aujourd'hui sur le marché, il faut dire qu'il y a bien l'embarras du choix, le tout est de savoir bien s'orienter sur les produits les mieux appropriés pour son habitation.



*Porte fenêtre ultra plat de SCHÜCO*

# Fenêtre et porte-fenêtre, faire un choix esthétique et pratique à la fois

**L**es fenêtres peaufinent le style architectural de la maison mais elles doivent avant tout répondre à des exigences relatives à une bonne aération, une bonne isolation ainsi que le degré de luminosité qu'elles apporteront à l'intérieur de la maison. S'il est question d'un projet de rénovation des fenêtres et portes-fenêtres, il est essentiel de se pencher sur la question avec beaucoup de réflexion. Il faudra penser à l'impact qu'auront ces éléments sur la luminosité de la maison, le style qu'il faudra choisir, les performances d'isolation ainsi que le confort qu'ils peuvent procurer. Il est important de se pencher sur la question des matériaux. Entre bois, PVC, aluminium ou mixte, chaque matériau a ses avantages et ses inconvénients. Par exemple, si l'on cherche à privilégier un style chaleureux et traditionnel, il faudra opter pour des fenêtres en bois qui sont de même dotées de bonnes performances d'isolation. L'inconvénient avec le bois est sans conteste l'entretien qui doit se faire au complet tous les 6 à 8 ans. Cependant, si l'on souhaite installer des fenêtres qui ne requièrent pas beaucoup d'entretien, ce sera le matériau du PVC à privilégier qui se nettoie avec un simple chiffon humide. Aussi les fenêtres en PVC ont l'avantage de présenter une grande résistance en dépit de leur finesse. Quant aux amateurs de l'architecture design, il faudra penser à la menuiserie en aluminium qui se présente sous des traits très fins et résistants à la fois.



*Fenêtre coulissante Gliss'alu Premium offrant une finesse de ses profils pour une ambiance contemporaine. STORISTES DE FRANCE*

## BON À SAVOIR

S'il s'agit d'un projet de rénovation, il est essentiel de choisir des fenêtres du même style que celles à remplacer. Ceci représente un grand avantage car ce remplacement ne requiert aucune autorisation de travaux. Lorsqu'il est question d'une maison traditionnelle, le choix des fenêtres dépend du style de l'habitation et de la région où elle est installée.

*Porte-fenêtre aluminium blanche, la solution pour un apport maximal en lumière naturelle dans le logement. CASÉO MAISON*



# Choisir le bon vitrage pour ses fenêtres

La question du bon vitrage se pose incontestablement lors du choix des fenêtres et portes fenêtres. Il s'agit d'abord de se pencher sur la question des performances d'isolation thermique et phonique. Dans ce cas de figure, ce sera le double vitrage qui s'impose comme étant la norme. Il faut souligner à ce niveau, que le triple vitrage gagne de plus en plus de terrain et ce, en raison des grandes performances d'isolation qu'il offre. La question qui se pose donc est celle de savoir s'il faut plutôt choisir du double vitrage ou du triple vitrage. Il faudra surtout être vigilant car ce choix est tributaire de l'apport solaire dont va bénéficier la fenêtre ainsi que des besoins réels en matière d'isolation de la maison. Par exemple, il n'est pas du tout nécessaire d'investir dans du triple vitrage impliquant l'installation de fenêtres et portes fenêtres assez lourdes si l'on cherche à privilégier l'isolation acoustique ou encore de profiter d'un chauffage passif par rayonnement de la lumière en hiver. Dans ce cas précis, ce sera le double vitrage qui doit être choisi car il sera suffisamment performant. Si en revanche, l'on cherche à parfaire son confort acoustique, il est possible de s'orienter vers des vitrages spécifiques mis au point par les fabricants et qui sont composées de deux verres d'épaisseurs différentes. S'agissant du confort thermique, il est faudra déterminer si la pièce est exposée au sud, à ce moment-là, l'on privilégie un vitrage de contrôle solaire qui apportera un véritable bien-être. En effet, ce type de vitrage bloquera jusqu'à 80% des émissions solaires.



*La fenêtre KF 310 est équipée de 3 joints, solution optimale pour bénéficier d'une excellente isolation thermique et phonique. INTERNORM*

## BON À SAVOIR

Si la pièce dans laquelle la fenêtre est installée est exposée au sud, il est fortement recommandé d'opter pour un vitrage de contrôle solaire qui permet de bénéficier d'un véritable confort et bien-être. Ce type de vitrage offre la possibilité de bloquer jusqu'à 80% des émissions solaires.

## PROTECTION SOLAIRE OPTIMALE

Arme secrète du bien-être en été, le store anti-chaueur Skysol est une solution d'occultation horizontale, dont la toile réfléchit le rayonnement solaire.

Issue de la recherche spatiale, sa composition intègre des rubans de mylar métallisé qui renvoient vers l'extérieur jusqu'à 95 % des rayons du soleil. Spécialement conçu pour les toitures plates et les puits de lumière de la marque Skydôme, par exemple, ce store peut être implanté en toiture de véranda afin d'améliorer le confort thermique. Déployée dans des coulisses périphériques thermolaquées, sa toile (numéro 676) est destinée aux surfaces fortement exposées au soleil.

Elle protège de la chaleur, laisse filtrer une lumière tamisée non éblouissante à l'intérieur puis disparaît dans de discrets coffres de seulement 64 mm d'épaisseur. REFLEX'SOL





**STORES**

**ANTI  
CHALEUR**

**Trop chaud ou trop froid dans  
vos pièces vitrées ?**

# Baie-vitrée, faire le choix de la luminosité en XXL



Si l'on apprécie la baie vitrée autant c'est parce qu'elle représente une véritable extension vers l'extérieur de surcroît si elle occupe une large frange du mur où elle est installée. Grâce à ses dimensions hautes et larges, elle est considérée comme une ouverture XXL ayant l'avantage de la lumière en abondance. Aussi, la baie vitrée, installée dans le salon, la chambre ou la cuisine, fusionnant avec l'extérieur, permet de décupler les perspectives de l'intérieur. Elle donne également l'impression que l'intérieur est le prolongement de l'extérieur en intégrant son paysage. Installer des baies vitrées dans sa maison permet de profiter à l'intérieur d'une lumière naturelle optimisée

et par ricochet de faire entrer plus de chaleur du soleil à même de pouvoir réduire sa facture d'énergie. Les baies vitrées représentent également une sorte de prolongement de l'extérieur vers l'intérieur de la maison et permettent ainsi un accès plus facile entre les deux espaces. Nombreux sont les avantages qu'offrent les baies vitrées telles que les performances d'isolation et le haut niveau de sécurité. Prenant de la hauteur et se dotant de plus de finesse, les nouvelles baies vitrées en aluminium privilégient davantage la discrétion. L'idée est de supprimer au mieux la bordure séparant l'intérieur de l'extérieur et accueillir plus de lumière.

## BON À SAVOIR

Lorsqu'on optimise l'apport en lumière naturelle, la baie vitrée permettra de tirer profit de la chaleur du soleil et par ricochet de réduire l'utilisation du chauffage ainsi que la facture énergétique. Cette caractéristique est d'autant plus vérifiée que lorsque les baies vitrées sont installées sur une façade exposée sud.



*La baie vitrée aluminium CA80 se distingue par une performance thermique élevée, un gain de lumière considérable et un réel confort d'utilisation, tout en répondant aux exigences environnementales actuelles. TRYBA*

**Pour une protection  
maximale pendant  
tout l'été !**

*Découvrez nos 5 modèles de  
moustiquaires haute qualité  
de dernière génération*



Avec le système de moustiquaire Internorm, fini les insectes indésirables dans votre maison.

Les moustiquaires Internorm sont adaptables à toutes les configurations. Elles protègent aussi du pollen pour les personnes allergiques, tout en apportant de l'air frais, sans occulter la vue vers l'extérieur et la transparence.



**La qualité, c'est**

**Internorm®**  
Fenêtres – Portes

PORTES D'ENTRÉE • FENÊTRES PVC&PVC-ALU • FENÊTRES BOIS-ALU • VOILETS

[www.internorm.fr](http://www.internorm.fr)

# Porte d'entrée, réussir la vitrine de la maison



*La porte Design Édition convient parfaitement aux habitations contemporaines avec sa poignée de tirage éclairée, un élément esthétique à part entière. SCHUCO*

Il est indispensable d'adapter sa porte d'entrée à l'architecture de sa maison tout comme à son esthétique à même de permettre une installation réussie et parfaite de cette ouverture sur la façade. Il faut savoir d'ailleurs, qu'il existe différents styles de porte d'entrée. En effet, il y a le style classique qui peut être soit pleine ou en demi vitrée. De manière générale, la porte classique est moulurée et peut épouser de nombreux styles architecturaux. Elle peut être fabriquée en bois, en PVC ou encore en aluminium pour certains modèles. Il y a également le style contemporain qui est décliné en plein, semi vitré ou en vitré. A l'instar de la porte d'entrée classique, celle-ci peut de même s'adapter à différentes architectures. Elle peut être disponible en bois, PVC ou en aluminium. La porte d'entrée doit satisfaire

quelques critères dont essentiellement celui esthétique et celui sécuritaire. En outre, il est indispensable que cet élément décline des performances d'isolation acoustique et thermique assez élevées. Une bonne porte d'entrée doit pouvoir assurer une fermeture optimale quotidiennement et doit nécessairement être étanche aussi bien à l'eau qu'à l'air. Venons-en aux matériaux dans lesquels une porte d'entrée peut être fabriquée. Il est question du bois, du PVC, de l'aluminium ou encore de l'acier. Ces différents matériaux donnent de même des styles différents aux portes permettant de satisfaire tous les goûts. Sachant qu'une porte d'entrée a une durée de vie moyenne de trente, il convient de la bien choisir en suivant les différents critères cités plus haut.

## PAROLE D'EXPERT

L'isolation thermique d'une porte d'entrée dépend de l'élément en soi mais aussi du dormant. Il est possible d'intégrer des tapées d'isolation pour une pose en applique de la porte afin d'apporter davantage d'isolation. Les tapées se clipsent au niveau du pourtour des rainures du dormant. Aussi, si la porte d'entrée est en aluminium, elle doit être équipée d'une rupture de pont thermique pour plus d'isolation.

*Porte d'entrée moderne en aluminium avec barre de tirage. KOMILFO*



# LA FENÊTRE VÉGÉTALE®

## Innovation mondiale

Le nouveau Concept Windows...

... une révolution biosourcée

Véritable «Concept Windows» conçu en partenariat avec Moso®, la nouvelle fenêtre HYBRIDE révolutionne le monde des ouvertures extérieures. Réalisée à base de bambou, elle représente une solution innovante en matière de gestion de la ressource et de préservation de la biodiversité.

Commercialisation : janvier 2023



FDES en cours de calcul  
(61kg CO<sub>2</sub>/m<sup>2</sup> en pin et chêne)



Thermique  
Uw : jusqu'à 1,2W/m<sup>2</sup>.K en double vitrage et  
jusqu'à 1,1W/m<sup>2</sup>.K en triple vitrage



Apports solaires  
Sw : 0,51



Transmission lumineuse  
Tlw : 0,62



Air - Eau - Vent  
Fenêtres A\*4 / E\*600b / V\*B3  
Portes A\*4 / E\*600b / V\*B2



Affaiblissement acoustique  
Jusqu'à 40dB (selon le vitrage)

*\*Sur fenêtre de L1450 x H1440mm (tableau)  
avec vitrage VIR 4.16 argon.4*



CONÇUE ET  
FABRIQUÉE  
EN FRANCE

RESSOURCES  
INÉPUISABLES  
ET ILLIMITÉES

IMPACT CARBONE  
NEUTRE  
FACILE À RECYCLER

PRÉSERVE  
LA BIODIVERSITÉ

ANTIALLERGIQUE  
FAVORISE LA QUALITÉ  
DE L'AIR (COV A+)

**Minco SAS** - Tél. : 02.40.33.56.56 - [www.minco.fr](http://www.minco.fr) - [contact@minco.fr](mailto:contact@minco.fr)

INNOVATION / EMPATHIE / AUDACE  
PERSÉVÉRANCE / OUVERTURE  
RESPONSABILITÉ

**minco**®  
La fenêtre  
HYBRIDE

Le Concept du Mieux

# Faire le choix d'une porte d'entrée sécurisée

Lorsque l'on s'apprête à choisir une porte d'entrée pour sa maison, l'on se réfère à un critère essentiel à savoir : la sécurité procurée par cette ouverture. En effet, choisir un bon système de sécurité est une étape cruciale et afin d'en consacrer un niveau optimal, les professionnels en la matière recommandent vivement de compléter sa porte d'entrée, dotée déjà d'une serrure sécurisée, par des accessoires performants. Il existe sur le marché différents types de serrures. Il est possible d'opter pour une serrure à clé qui requiert de fermer des points avec une clé permettant de comprimer le joint. Aussi, il est possible de choisir une serrure automatique qui est équipée d'un mécanisme permettant le verrouillage automatique des points de fermeture ainsi que la compression des joints en claquant la porte. En outre, il est possible d'opter pour une serrure à relevage qui nécessite de lever la poignée de la porte d'entrée afin de tourner la clé. Pour finir, il existe la serrure dite multi points à crochets qui confère un niveau élevé de sécurité puisqu'elle répartit les pointes de fermeture, un minimum de trois, sur l'ensemble de la porte. Le plus souvent, une majorité de portes d'entrée sont équipées de ce dispositif permettant de multiplier le nombre d'éléments de sécurisation sur toute la hauteur de la porte. Il faut noter que ce type de serrure donne la possibilité de fermer la porte à travers la fermeture de nombreux points de sûreté avec une seule clé et en une seule fois.



*Porte d'entrée Aluminium Volt. De fines lames miroirs affleurantes à l'aluminium, séparées par des vitrages opaques rectangles de différentes hauteurs. ZILTEN*

## BON À SAVOIR

Une porte d'entrée a des dimensions standard de l'ordre de 215 cm de haut par 90 cm de large. toutefois, il est possible d'opter pour d'autres dimensions en fonction des impératifs techniques de l'installation de la porte. Par ailleurs, l'ouverture d'une porte d'entrée peut être soit simple, soit double ou encore en un tiers/deux tiers à même de permettre un plus large passage.



*Porte d'entrée renforcée en aluminium pensée pour offrir bien-être et sérénité grâce à une sécurité optimale. OKNOPLAST*

# Portail, imposer l'identité de la maison



Accorder son portail au style architectural de sa maison s'impose désormais tel un diktat de goût! Et les fabricants se font la course aux meilleures solutions outdoor alliant esthétique et commodité, de quoi satisfaire toutes les envies. Si le choix du portail de la maison est d'une importance capitale c'est qu'il représente une affirmation du style de son chez-soi. Connue davantage pour son caractère utilitaire, le portail acquiert de plus en plus un aspect décoratif, suivant la tendance du moment et se déclinant dans une palette de styles. Les solutions se font diverses du design, sobre, décoré ou encore minimaliste, le marché regorge de modèles à la fois pratiques et esthétiques. Du côté esthétique justement, le portail peut être plein, ajouré ou semi-ajouré, le choix dépendra du degré d'intimité recherché par le propriétaire.

Autre critère de choix : le mécanisme du portail : battant ou coulissant ou encore le matériau de fabrication : aluminium, bois, PVC ou encore fer forgé. Les solutions se font diverses du design, sobre, décoré ou encore minimaliste, le marché regorge de modèles à la fois pratiques et esthétiques. Le portail en aluminium demeure le produit qui défie toutes les contraintes en étant indéformable et inaltérable. Aussi, ce type de portail ne requiert quasiment pas d'entretien et est connu pour être léger pouvant atteindre jusqu'à 5 mètres de largeur. En outre, il est tout à fait possible de remplacer les parties endommagées et ce, grâce à l'assemblage sans soudure du portail en aluminium. Le portail coulissant a pour caractéristique d'être doté d'un seul vantail et permet essentiellement de gagner de la place.

*Si ce portail coulissant L'envol de la gamme Créateur rencontre un succès aussi important, c'est probablement pour son motif ajouré rappelant l'envol d'oiseaux. 123 PVC ALU*

## BON À SAVOIR

Le portail en aluminium demeure le produit qui défie toutes les contraintes en étant indéformable et inaltérable. Aussi, ce type de portail ne requiert quasiment pas d'entretien et est connu pour être léger pouvant atteindre jusqu'à 5 mètres de largeur. En outre, il est tout à fait possible de remplacer les parties endommagées et ce, grâce à l'assemblage sans soudure du portail en aluminium. Le portail coulissant a pour caractéristique d'être doté d'un seul vantail et permet essentiellement de gagner de la place.



# L'ESPACE EXTÉRIEUR DE LA MAISON REFLÈTE L'ESPRIT DES HABITANTS

L'aménagement des espaces extérieurs des maisons est une étape importante pour créer un environnement de vie agréable et fonctionnel. Cela peut inclure l'aménagement du jardin, la création de terrasses, l'installation de piscines, la mise en place d'espaces de loisirs, etc.



*Les nouvelles tables d'eau Cube se marient parfaitement avec tous les extérieurs. Disposant d'une surface plane, et non incurvée comme pour une fontaine, elles combinent harmonieusement acier Corten, jet et éclairage. OASE*

**A**fin de réussir l'aménagement des espaces extérieurs des maisons, il faut tout d'abord commencer par planifier le projet, donc commencer par réfléchir aux besoins et aux préférences en matière d'aménagement extérieur. Ensuite il faut déterminer l'espace à concevoir et créer un plan détaillé pour le projet. Il est préférable de réfléchir à l'utilisation que va occuper l'espace extérieur. Si la famille contient des enfants, il peut être

judicieux de créer une aire de jeux ou un espace pour les activités de plein air. Si la famille est nombreuse ou bien aime recevoir, une terrasse avec une zone de barbecue peut être une bonne option. Pour choisir les matériaux, il faut opter pour ceux qui conviennent au climat local et qui s'intègrent harmonieusement avec l'architecture de la maison. Les options courantes incluent la pierre naturelle, le bois, le béton, le carrelage, etc.



*Design contemporain, lignes épurées, les canapés, le fauteuil et la table basse Tonio séduisent par leur confort durable et leurs nombreux coloris associables à souhait. PROLOISIR*

Plusieurs touches sont à programmer pour embellir l'extérieur, à travers une création d'un paysage agréable. En effet les plantes et les fleurs peuvent ajouter de la couleur et de la texture à l'espace extérieur. Durant cette conception il faut planifier l'aménagement paysager en tenant compte des conditions de croissance, des couleurs, des hauteurs et des textures des plantes. Pour plus de gestion, il est préférable de prévoir des zones ombragées, en fonction du climat, il peut être important afin de se protéger du soleil. Les arbres, les pergolas, les voiles d'ombrage et les parasols sont des options courantes. Pour une meilleure conception il faut penser à l'éclairage pour prolonger l'utilisation de l'espace extérieur après la tombée de la nuit. Les luminaires solaires, les appliques murales et les lampes de table peuvent tous être des options intéressantes. En résumé, l'aménagement des espaces extérieurs des maisons est une étape importante pour créer un environnement de vie agréable et fonctionnel.

## CONSEIL !

Il est conseillé de planifier soigneusement le projet d'aménagement extérieur en fonction des besoins et des préférences, et d'utiliser des matériaux et des plantes qui conviennent au climat local.

*Le pulvérisateur permet d'apporter tous les soins nécessaires aux végétaux pour qu'ils soient plus forts et en bonne santé, mieux protégés des parasites, des maladies et des mauvaises herbes, et bien nourries. BERTHOUD*





Il existe de nombreuses formes d'aménagement extérieur qui peuvent être réalisées pour embellir le jardin ou l'espace extérieur. Tout comme les terrasses, en effet ce sont des surfaces de plancher extérieures construites à l'arrière d'une maison ou dans un jardin. Elles peuvent être en bois, en béton, en pierre ou en carrelage. Les patios aussi sont similaires aux terrasses, mais ils sont souvent construits en utilisant des pavés, des briques ou de la pierre. Concernant les allées, l'esprit de leur conception est différent, une allée est une surface pavée qui relie une porte d'entrée à une allée de garage ou à une route publique. Les matériaux couramment utilisés pour les allées comprennent le béton, la pierre, les pavés et le gravier. Et pour donner la touche magique à l'extérieur de la maison il est bien d'opter pour un jardin si la surface le permet, un jardin peut prendre de nombreuses formes différentes, comme les jardins de fleurs, les jardins de légumes, les jardins de rocaille, les jardins de plantes succulentes, etc.

*Les robots de tonte XR5 Cub Cadet offrent de 40 à 120 minutes d'autonomie et peuvent tondre jusqu'à 7 zones. Équipés de moteurs brushless, ils travaillent en silence, ce qui permet de tondre à tout moment de la journée. CUB CADET*

*En phase aqueuse, la formule du nouveau saturateur terrasses biosourcé à base d'huiles végétales et de résines modifiées biosourcées pénètre et nourrit le bois en profondeur et le protège ainsi durablement des UV. CECIL PROFESSIONNEL*



# Hespéride®

RÊVER, VIVRE, PARTAGER



Pergola EVORA - L. 3,6 x P. 6 m  
Structures et cadres en aluminium traité époxy.

Liste des distributeurs sur  
[www.hesperide.com](http://www.hesperide.com)



Pour les conceptions en dur des espaces extérieurs, ils existent plusieurs possibilités tout comme les murs de soutènement, qui sont souvent utilisés pour créer des terrasses ou des niveaux dans un jardin en pente. Ils peuvent être construits en pierre, en béton ou en bois. Par contre les clôtures sont souvent utilisées pour délimiter une propriété ou pour protéger un jardin contre les animaux sauvages. Les clôtures peuvent être en bois, en vinyle, en métal ou en pierre. Pour plus de charme et de sérénité, si le budget le permet, il est préférable de jouer sur tous les sens et opter pour les fontaines, elles peuvent ajouter une touche élégante et relaxante à un jardin ou à une terrasse. Les fontaines peuvent être en pierre, en béton ou en céramique. Il y a bien sûr beaucoup d'autres formes d'aménagement extérieur, mais celles-ci sont parmi les plus courantes.

*Un ensemble de jardinières en blocs Schistone, teinte Gironde, avec un chemin de pavés Tépia, teinte Gris nuancé, longe l'autre côté ainsi qu'une terrasse en dalles Calypso, teinte Ardèche, à l'ombre d'une pergola contemporaine. FABEMI*

*Avec leurs généreuses dimensions, les piscines Ultra XTR Intex apportent une surface de nage parfaite. Rondes ou rectangulaires, ces modèles au design gris tendance offrent un éventail de proportions adaptées à tout type de terrain. INTEX*

#### ATTENTION !

Il faut bien planifier les idées à projeter dans l'espace extérieur et définir un budget avec une marge dépassement pour éviter les surprises inattendues au cours du chantier.





CRÉATEUR DE  
*de convivialité*



Créateur de convivialité

UNE MARQUE DU GROUPE SEGUIN

[my-vulx.com](http://my-vulx.com)

**SEGUIN**   
GROUPE



*Idéales pour les terrasses, tours de piscines ou même les allées, ces lames reproduisent fidèlement les veinures et la texture du bois naturel. Elles existent en 4 teintes bois : chêne clair, gris basalte, gris clair et palissandre. DANIEL MOQUET*

Prendre soin de son jardin peut être un passe-temps gratifiant et relaxant, entre temps cela permet à l'aspect globale de la maison de paraître plus organisé. Généralement le jardinage demande un certain effort et de la persévérance. Il est conseillé de suivre quelques étapes afin de mieux réussir son jardin., tout d'abord il faut planifier et organiser l'espace extérieur avant de commencer à jardiner. Par la suite réfléchir à ce qui peut être cultivé, à l'endroit où il est possible de le faire, et comment il est possible de l'aménager. Il faut penser également à la meilleure

période pour planter chaque type de plante. Avant de planter quoi que ce soit, il est important de préparer le sol, enlever les mauvaises herbes, désherber, enlever les cailloux, et ajouter du compost pour enrichir le sol. Les plantes ont besoin d'eau pour survivre, il est donc important de les arroser régulièrement, profondément et lentement pour que l'eau atteigne les racines. Il ne faut pas oublier d'utiliser des engrais et du compost pour enrichir le sol et améliorer la croissance des plantes, il est important d'utiliser des engrais appropriés pour chaque type de plante.

## ATTENTION !

Les plantes peuvent être attaquées par des parasites et des maladies, il est donc important de surveiller leur santé et de les protéger en utilisant des traitements naturels si possible. Ainsi qu'enlever les feuilles mortes, les branches cassées et les débris régulièrement pour éviter l'accumulation de maladies et de parasites.

*Structure autoportante, est un profilé bi-face en aluminium innovant de 3 m linéaires. Ce système breveté complet convient à la réalisation de terrasses en dalles ou en bois et composite. JOUPLAST*



Parmi les autres aspects de l'aménagement extérieur, la conception des terrasses devient de plus en plus tendances. Ce volet consiste à concevoir et à organiser l'espace extérieur d'une habitation, généralement situé à l'arrière ou à l'avant de la maison, pour en faire un lieu de vie agréable et convivial. Cela peut inclure l'installation de mobilier extérieur tels que des tables, des chaises, des parasols, des bancs, des canapés et des fauteuils, ainsi que l'ajout d'accessoires décoratifs comme des coussins, des plantes, des luminaires et des objets d'art. Il peut également être nécessaire de prévoir des zones de rangement pour les coussins et les accessoires, ainsi que des solutions pour l'ombre et la protection contre les intempéries. L'aménagement des terrasses peut varier considérablement en fonction des goûts et des besoins individuels, mais il est important de prendre en compte l'utilisation de l'espace, l'orientation de la terrasse, le style architectural de la maison, ainsi que le climat et les conditions météorologiques de la région.



*Les vasques de fontaines sont conçues avec 100 % de cuivre, elles prennent au fil du temps un aspect patiné typique leur conférant charme et caractère. Un éclairage LED adapté peut être ajouté en option. OASE*



*Les guéridons Globe 100 % aluminium recouvert d'une peinture époxy finition mat, sont légers et résistants aux intempéries. Ils trouvent leur place dans de petits volumes et s'adapte superbement à tout style de décor. PROLOISIR*

# REVÊTEMENTS DE SOLS

## PAS BESOIN DE REFAIRE TOUTE LA MAISON, UN BON REVÊTEMENT DE SOL LE SUFFIT

Le revêtement de sol est un élément important à considérer en premier lieu durant la conception d'intérieur, car il peut ajouter de la texture, de la couleur et du caractère à une pièce tout en offrant une qualité spatiale originale, des avantages pratiques tels que la durabilité, l'isolation et la résistance aux forces exercées ainsi qu'aux intempéries.



**L**es revêtements de sol sont des matériaux utilisés pour couvrir et protéger les sols intérieurs et extérieurs d'un bâtiment. Il existe de nombreux types de revêtements de sol disponibles sur le marché français, chacun ayant ses propres avantages et inconvénients en termes de coût, de durabilité, d'esthétique et de facilité d'installation. Les tendances sont diverses sous

plusieurs aspects qui s'appliquent pour embellir l'espace, tout comme le carrelage qui est un revêtement de sol populaire pour les cuisines, les salles de bains et les entrées en raison de sa résistance à l'eau et de sa durabilité. Les carreaux peuvent être en céramique, en porcelaine, en pierre naturelle ou en verre, et sont disponibles dans une variété de couleurs et de motifs.

Le choix du revêtement de sols est illimité, entre intérieur et extérieur les textures et les couleurs s'harmonisent en douceur pour apporter une touche magique à la maison. Le bois par exemple propose plusieurs essences et forme, comme le bois franc qui est un revêtement de sol appliqué généralement dans les salles de séjour, les chambres et les couloirs en raison de sa beauté naturelle et de sa longévité. Le bois franc peut être en chêne, en érable, en cerisier, en noyer ou en hickory, et est disponible dans une variété de finitions. Concernant le stratifié, c'est un revêtement de sol économique et facile à installer qui imite l'apparence du bois ou de la pierre. Il est résistant aux rayures et facile à nettoyer, ce qui le rend idéal pour les familles avec des enfants et des animaux domestiques. Contrairement au bois le vinyle est un revêtement de sol résistant à l'eau, il s'applique dans les cuisines, les salles de bains et les sous-sols, il est aussi facile à entretenir. Ce type est disponible dans une variété de couleurs et de motifs, et peut imiter l'apparence du bois, de la pierre ou de la céramique.

*Le Mix and Match Pure se prête à merveille à ces jeux de calepinage où de nouveaux effets bois se mêlent entre eux ou s'associent à des effets minéraux pour des expériences sensorielles nouvelles. BERRYALLOC*



## ATTENTION !

Le bois naturel non traité, ne s'applique pas dans les espaces humides en raison de sa durabilité. Il faut utiliser soit le vinyle soit le grès dans la masse effet bois.



*Traditionnellement, les mosaïques en verre ne peuvent pas être mélangées à d'autres matériaux en raison de leur relative finesse. Gem Glass est un produit qui se combine avec tout autre matériau de sa gamme. MOSAÏQUE SURFACE*



Il existe de nombreux autres types de revêtements de sol, tels que le béton poli, la pierre naturelle, le linoléum et le tapis de pierre. Le choix du revêtement de sol dépendra des préférences personnelles, du budget et de l'usage. Certaines personnes envisagent de changer la décoration de leurs maisons, surtout les parterres qui ne sont plus tendance. Ce type de chantier peut être un projet important qui nécessite une certaine planification et préparation. Il faut suivre des étapes générales et commencer par évaluer l'état actuel du sol, mais avant de commencer à changer le sol de la maison, il est important de déterminer l'état actuel du sol et s'il doit être enlevé ou s'il peut être recouvert. Il est possible de faire appel à un professionnel pour évaluer le sol si nécessaire. L'étape qui suit est le choix du nouveau sol, il est conseillé de prendre en compte le style de la maison, le budget et l'utilisation prévue de chaque pièce.

*Industria Flora est une dalle d'inspiration méditerranéenne de 600 x 600 mm ornée de motifs floraux texturés sur sa surface. Disponible en six motifs différents, cette série apporte un intérêt visuel affirmé aux extérieurs. TECHO-BLOC*

## CONSEIL !

Avant de poser le nouveau sol, préparer la pièce en retirant l'ancien revêtement de sol, les meubles, nettoyer et préparer la surface du sol, etc.

*Avec la nouvelle collection, la fresque devient le lien entre le passé et le présent, animant de nouvelles surfaces de design et insufflant des émotions authentiques dans chaque contexte. CERAMICHE REFIN*





# chêne de l'est®

Parquets de fabrication française

*La nature à vos pieds...*

Fabricant de parquets, planchers massifs  
et contrecollés prêts à la pose.

Vous rêvez d'un beau parquet en bois pour  
donner une touche de caractère à votre intérieur ?

Misez sur l'authenticité d'un parquet  
haut-de-gamme de la marque Chêne de l'Est !

Le spécialiste des parquets  
de fabrication 100% française



Véritable référence sur le marché, l'entreprise propose des **parquets 100 % Made in France**, fabriqués dans les règles de l'art et **provenant de forêts gérées durablement (certification PEFC)**.

Des parquets en chêne offrant plus de 250 possibilités de finitions Chêne de l'Est vient de lancer une nouvelle gamme « industrielle » déclinée en deux versions de chêne massif :

- **ORIGINE SCIÉ** présente un bois brut de sciage avec son aspect d'origine, tel qu'il apparaît lorsqu'il est stocké en scierie avant l'usinage, et soumis aux conditions climatiques qui lui donnent cet aspect brut avec ces tâches et marques bien caractéristiques.
- **USINE 4** au plus proche du bois brut avec toutes les singularités du bois qui révèlent son aspect d'usine, nettoyé et structuré.

[www.chenedelest.com](http://www.chenedelest.com)



## chêne de l'est®

Parquets de fabrication française

*La nature à vos pieds...*

Fabricant de parquets, planchers massifs  
et contrecollés prêts à la pose.

Chêne de l'est  
24, rue de la Fontaine  
57910 HAMBACH/France  
E-mail: [contact@chenedelest.com](mailto:contact@chenedelest.com)  
Tel. +33 (0)3 87 98 03 42  
Fax +33 (0)3 87 98 53 50

Galerie de présentation à Paris  
7 rue d'Uzès 75002 Paris  
Contact : +33 3 87 98 03 42  
[atelier.paris@chenedelest.com](mailto:atelier.paris@chenedelest.com)  
Uniquement sur rendez-vous



FABRIQUÉ  
EN  
FRANCE




Une fois que la pièce est prête, il est possible de commencer à poser le nouveau sol, de préférence il faut faire appel à un professionnel pour avoir de l'aide et des conseils. Par la suite, l'étape de la finition après la pose du sol est très importante, cette partie inclut l'ajout des éléments telles que les plinthes, les seuils et les barres de transition pour compléter le look de la pièce. Après la pose et la finition, certain revêtement nécessite un traitement postpose, un polissage qui fait référence au processus de lissage de la surface d'un matériau, généralement un revêtement de

finition, pour améliorer son apparence, sa résistance à l'usure, sa durabilité et/ou sa fonctionnalité. Le polissage peut être effectué manuellement ou à l'aide d'une machine de polissage, qui utilise une action rotative pour éliminer les imperfections de surface, les rayures et les taches. Cette étape se fait pour embellir l'aspect du sol. En suivant ces étapes, le changement du sol de la maison peut être exécuter avec succès. Cependant, il est recommandé de faire appel à un professionnel pour garantir un résultat de qualité.



*La gamme Resitex est fabriquée dans le respect de l'environnement. Elle ne contient aucun métaux lourds, solvants, formaldéhydes, plastifiants nocifs ou phtalates. L'aspect du revêtement paraît très naturel. BEAUFLOR*





# REDONNEZ DE L'ÉCLAT À VOTRE TERRASSE

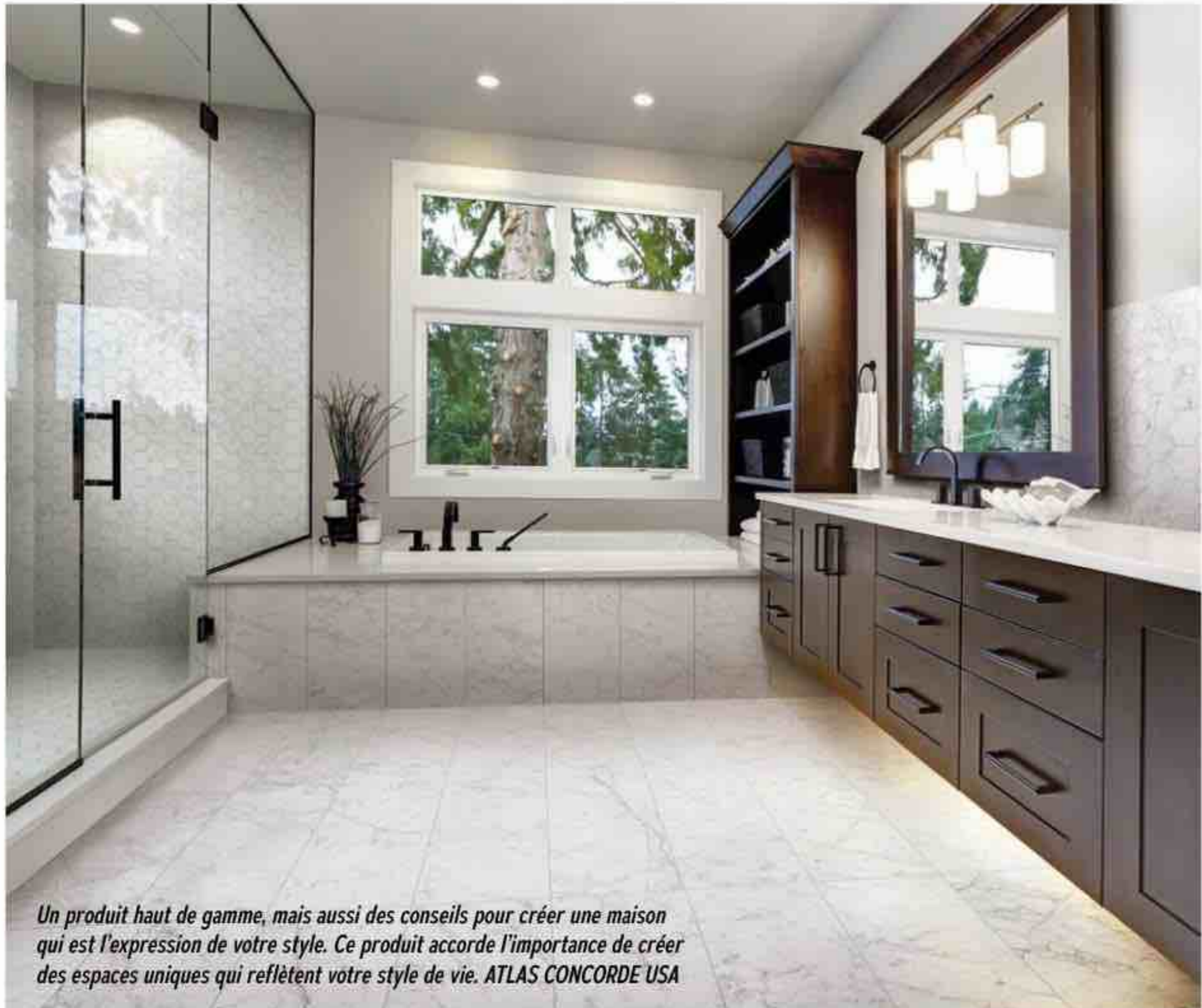
L'association du raviveur pour terrasses et de l'huile terrasses Bona permet de raviver votre terrasse en un tour de main.

Le raviveur pour terrasses Bona conçu pour nettoyer en profondeur les terrasses en bois. Sa formule prête à l'emploi dissout la saleté et les dépôts incrustés pour donner aux terrasses un nouvel éclat et restaurer leur teinte d'origine. L'huile terrasses Bona, avec sa protection longue durée, nourrit le bois sans créer de film à sa surface. Elle est disponible en 4 couleurs : neutre, acajou, teck et gris.



En raison de sa beauté, la pierre naturelle est un choix souvent utilisé pour les revêtements de sol pour ses multiples caractéristiques ; la durabilité et la facilité d'entretien. Il existe plusieurs types de pierre utilisés comme revêtement de sol, notamment le marbre, le granit, le travertin, le grès et le calcaire. A propos du marbre, c'est une pierre haut de gamme connue pour sa beauté et sa durabilité. Il est disponible dans une variété de couleurs et de motifs, et peut être poli pour un aspect brillant ou brossé pour un aspect mat. Pour le granit, c'est une pierre très dure et résistante aux rayures et à la chaleur, ce qui en fait un excellent choix pour les zones à fort trafic et les cuisines. Il est disponible dans une large gamme de couleurs et de motifs, et peut être poli ou brossé. Le travertin est une pierre calcaire poreuse qui a une apparence unique grâce à ses cavités et à ses veines. Il est disponible dans des tons de beige, marron et gris. Le grès est une pierre naturelle extrêmement durable, résistante à l'usure et aux taches. La pierre naturelle peut ajouter une touche d'élégance et de sophistication à n'importe quel espace, mais il est important de noter que chaque type de pierre a ses propres caractéristiques et exigences d'entretien.

*Parfaite pour des applications allant des dosserets et des comptoirs au revêtement mural, des lignes fines aux teintes profondes sur une toile blanche ; la collection offre aux architectes, concepteurs et constructeurs une offre élégante pour élever n'importe quel espace. SILESTONE*



*Un produit haut de gamme, mais aussi des conseils pour créer une maison qui est l'expression de votre style. Ce produit accorde l'importance de créer des espaces uniques qui reflètent votre style de vie. ATLAS CONCORDE USA*

Pour son élégance et son aspect rustique, le bois est un matériau naturel chaud, durable, et c'est pourquoi il est l'un des choix les plus populaires pour les revêtements de sol. Il existe de nombreux types de bois utilisés comme revêtement de sol, notamment le chêne, l'érable, le hêtre, le pin et le bambou. Le chêne est une option de bois dur classique, souvent choisie pour sa durabilité et sa beauté. L'érable est un autre bois dur populaire pour les revêtements de sol. Il est souvent choisi pour sa résistance aux rayures et pour son apparence lumineuse et uniforme. Le hêtre est un autre bois dur qui a une apparence lisse et homogène. Il est souvent utilisé pour les sols de grande taille car il est résistant et facile à installer. Pour le pin, il est considéré comme un choix de bois plus doux qui est souvent utilisé pour les revêtements de sol rustiques et informels. Il est disponible dans une variété de finitions et peut être teinté pour une apparence plus sombre.

*Un parquet avec un vernis révolutionnaire qui associe l'esthétique du parquet huilé, délicat, naturel, qui laisse s'exprimer la subtilité des teintes du bois ainsi que le confort d'entretien d'un parquet vernis, facile à nettoyer, résistant et durable. BERRYALLOC*



## CONSEIL !

Pour plus de durabilité du bois en tant que revêtement de sol, sous forme de parquet ou de planches, il doit être traité avec une variété de finitions, telles que le vernis, l'huile ou la cire. Il est important de noter que le bois est sensible aux changements d'humidité.

*Un joint avec pré-tension qui rend le revêtement imperméable gardant ainsi l'eau en surface, et qui est résistant aux brèches. À l'aide de l'outil Bulldog, il est possible de remplacer une planche en milieu de pièce sans avoir à démonter tout le plancher. TORLYS*



**Avec Flamme Verte,**  
détendez-vous,  
vous êtes bien chauffés !

## En installant un appareil de chauffage au bois labellisé Flamme Verte



### **OPTEZ**

pour une énergie  
bon marché



### **BÉNÉFICIEZ**

de la performance  
d'un équipement  
de qualité



### **PROFITEZ**

du confort  
du chauffage  
au bois



### **PARTICIPEZ**

à la protection  
de l'environnement

*flamme*  
**VERTE**

Le label  
du chauffage  
au bois

# Carnet d'adresses

## **AQUILUS PISCINE**

[www.aquilus-piscines.com](http://www.aquilus-piscines.com)

## **BARRISOL**

[www.barrisol.com](http://www.barrisol.com)

## **BERTRAND TERRASSEMENT**

[www.Bertrand-Terrassement.com](http://www.Bertrand-Terrassement.com)

## **BIGMAT**

[www.bigmat.com](http://www.bigmat.com)

## **BONA**

[www.bona.com](http://www.bona.com)

## **CEDRAL**

[www.cedral.world](http://www.cedral.world)

## **CHÈNE DE L'EST**

[www.chenedelest.fr](http://www.chenedelest.fr)

## **ESPRIT PISCINE**

[www.esprit-piscine.fr](http://www.esprit-piscine.fr)

## **EURADIF**

[www.euradif.fr](http://www.euradif.fr)

## **FABEMI**

[www.fabemi.fr](http://www.fabemi.fr)

## **FLAMME VERTE**

[www.flammeverte.org](http://www.flammeverte.org)

## **GECODIS**

[www.Gecodis.com](http://www.Gecodis.com)

## **HESPERIDE**

[www.hesperide.fr](http://www.hesperide.fr)

## **HOBEN**

[www.hoben.fr](http://www.hoben.fr)

## **HORMANN**

[www.hormann.fr](http://www.hormann.fr)

## **INTERNORM**

[www.internorm.fr](http://www.internorm.fr)

## **MEISTER**

[www.meister.com](http://www.meister.com)

## **MINCO**

[www.minco.fr](http://www.minco.fr)

## **PORCELANOSA**

[www.porcelanosa.fr](http://www.porcelanosa.fr)

## **REFLEX'SOL**

[www.reflexsol.com](http://www.reflexsol.com)

## **RESIDEO**

[www.resideo.com](http://www.resideo.com)

## **RIBIMEX**

[www.ribimex.fr](http://www.ribimex.fr)

## **ROTH**

[www.roth-france.fr](http://www.roth-france.fr)

## **SALLE DE VENTES DU PARTICULIER**

[www.Salledeventesduparticulier.com](http://www.Salledeventesduparticulier.com)

## **SEGUIN**

[www.cheminees-seguin.com](http://www.cheminees-seguin.com)

## **SOMFY**

[www.somfy.fr](http://www.somfy.fr)

## **SPAX**

[www.spax.com](http://www.spax.com)

## **THERMACOME**

[www.thermacome.fr](http://www.thermacome.fr)

## **ZODIAC**

[www.zodiac-poolcare.fr](http://www.zodiac-poolcare.fr)



## **RESTAURER & AMÉNAGER**

### **SIÈGE SOCIAL / DIRECTION GÉNÉRALE ADVENTISS**

Le Plain Gruchet,  
Hameau St Clair, 14430 GOUSTRANVILLE

### **DIRECTEUR DE LA PUBLICATION ET DE LA RÉDACTION**

Sébastien Cazals de Fabel

### **ADJOINTE DE DIRECTION**

Sarah CHOUCHENE

### **REDACTION**

Cyndie Bouvier  
Sofia Kacem

### **CONSEILS TECHNIQUES ET RÉALISATIONS**

Denis Ghebos  
Nicolas Boboc

### **DOSSIERS DE PRESSE PAR MAIL UNIQUEMENT**

[maison@adventiss.com](mailto:maison@adventiss.com)

### **CHEF DE PUBLICITE**

Bénard Justine  
Tél: 06.98.95.22.42  
[Justine.adventiss@gmail.com](mailto:Justine.adventiss@gmail.com)

### **MAQUETTE**

Odix - Adventiss

### **GESTION DES ABONNEMENTS**

Strictement par email :  
[abo@adventiss.com](mailto:abo@adventiss.com)

### **CRÉDITS PHOTOS**

Marques et constructeurs

### **DISTRIBUTION FRANCE : MLP**

L'éditeur décline toute responsabilité en cas d'absence de livraison pour des raisons indépendantes de sa volonté ou à la suite de conflits du travail. Les reproductions et imitations de tous nos modèles, à des fins commerciales, sont strictement interdites, ceux-ci étant sous la protection des droits d'auteur. Les traductions, réimpressions, reproductions par photocopies ou autres, reprises en conférence, à la télévision ou à la radio, ainsi que la mise en mémoire sur tous supports magnétiques et numériques, même en extraits, ne peuvent se faire qu'avec l'autorisation de l'éditeur. L'éditeur décline toute responsabilité en cas de fausse manipulation des fournitures indiquées, d'application erronée des conseils de réalisation et explications d'ouvrages, ainsi que pour toute utilisation détournée. Bimestriel

### **DÉPÔT LÉGAL À PARUTION**

MOIS DE PARUTION : Mai - Juin 2023  
CPPAP : 0924 K 91695  
ISSN 2264 - 1122

### **IMPRESSION : SPEKTAR**

7 rue Heidelberg, complexe résidentiel  
Druzhba,  
Sofia 1582

# RESTAURER & AMENAGER

**46€**

au lieu de **57,6€**  
soit 20% de remise

Je m'abonne à **RESTAURER  
& AMENAGER**

**46€**

au lieu de **57,6€**

soit 20% de remise



BULLETIN D'ABONNEMENT

**ABONNEZ-VOUS!**

RAM 59

☐

**OUI**, je m'abonne à RESTAURER & AMENAGER soit  
**46€** au lieu de **57,6€**

Règlement par chèque à l'ordre de "ADVENTISS/ CAZAL".  
A renvoyer accompagné de votre règlement sous  
enveloppe affranchie à

**ADVENTISS - Service Abonnement - Le Plain Gruchet -  
Hameau St Clair - 14430 GOUSTRANVILLE**

DATE ET SIGNATURE OBLIGATOIRES :

Nom : .....

Prénom : .....

Adresse : .....

.....

Code Postal : .....

Ville : .....

Tél : .....

Email : .....

Offre valable jusqu'au 31/12/2023, réservée à la France Métropolitaine. Pour les DOM TOM et l'étranger, nous consulter. En application de l'article 27 de la loi du 06/01/1978, toutes les informations qui vous sont demandées sont indispensables au traitement de votre abonnement et sont communiquées aux destinataires le traitant. Vous bénéficiez d'un droit d'accès et modifications des données qui vous concernent. Sauf refus de votre part au service abonnement, ces informations pourront être utilisées par des tiers.

# CEDRAL



Un monde de Terrasses



L'HEURE DE LA CONVIVIALITÉ EST VENUE,  
L'HEURE DE **CEDRAL TERRASSE** EST VENUE




Demander un  
échantillon



Étudiées spécialement pour l'extérieur, les lames Cedral Terrasse offrent un revêtement durable au toucher d'une douceur incomparable. Utilisant le meilleur du savoir-faire en matière de fibres-ciment, Cedral Terrasse est à la fois esthétique, sûr et fonctionnel.



[www.cedral.world](http://www.cedral.world)



TERRASSE | VISSAGE VISIBLE | BOIS SUR BOIS

## VIS DE TERRASSE

En acier inoxydable A2, A2 antique et A4.  
Vissage facile, même des bois durs et tropicaux\*.

Les avantages de SPAX :

- T-STAR plus T25
- Tête cylindrique
- Filetage de fixation
- Profil ondulé typique SPAX
- Pointe CUT
- Avec revêtement antifriction
- Certificat d'origine

\* Dans les bois durs, le perçage d'un avant-trou est obligatoire (DTU 51.4)



**SPAX France S.A.S.**

GROUPE ALTENLOH, BRINCK & CO - DEPUIS 1823

7 rue Paul Henri Spaak - Parc de l'esplanade Bat T7

77400 Saint-Thibault-des-Vignes - France

Tel.: 0164126767 - Fax: 0164306688

service.commercial@spax.fr - www.spax.com

**MADE IN  
GERMANY**